



UNIVERSIDAD NACIONAL AUTÓNOMA DE MÉXICO

SECRETARÍA GENERAL

COORDINACIÓN DE UNIVERSIDAD ABIERTA, INNOVACIÓN EDUCATIVA Y EDUCACIÓN A DISTANCIA

DIRECCIÓN DE EVALUACIÓN EDUCATIVA

SUBDIRECCIÓN DE EVALUACIÓN DE BACHILLERATO Y LICENCIATURA

Facultad de Arquitectura

Análisis de trayectorias escolares y reprobación de asignaturas

de la carrera de Arquitectura

(Generaciones 2017 – 2022)

Mayo, 2023



Coordinador de Universidad Abierta, Innovación Educativa y Educación a Distancia
Dr. Melchor Sánchez Mendiola

Director de Evaluación Educativa
Dr. Adrián Martínez González

Subdirector de Evaluación de Bachillerato y Licenciatura
Lic. Enrique Ricardo Buzo Casanova

Coordinador de Análisis de Resultados de Evaluación Educativa
Mtro. Manuel García Minjares

Procesamiento y análisis de información
Mat. Verónica Gabriela Torres Valdés
Act. Marypaola J. Maya López

Índice

Introducción	1
Marco de referencia	2
Método	4
Población	4
Procedimiento	4
Análisis de la información	5
1. Ingreso	5
1.1 Causa de ingreso	5
1.2 Sexo	5
1.3 Bachillerato de procedencia	6
2. Avance escolar	7
2.1 Semestre y generación	7
2.2 Semestre	12
2.3 Promedio de calificaciones por avance escolar y semestre	13
2.4 Bachillerato de procedencia	14
2.5 Abandono y rezago extremo por semestre y bachillerato de procedencia	15
2.6 Promedio de semestres empleados	16
3. Regularidad	16
3.1 Generación y semestre	16
3.2 Bachillerato de procedencia y semestre	17
4. Reprobación de asignaturas	18
4.1 Reprobación de asignaturas obligatorias por semestre y generación	18
4.2 Reprobación de asignaturas obligatorias por semestre y sexo	34
4.3 Reprobación de asignaturas optativas por generación	42
4.4 Reprobación de asignaturas optativas por sexo	67
Conclusiones	81
ANEXO	84

Introducción

A petición de la Dirección de la licenciatura de Arquitectura en la Facultad de Arquitectura de la Universidad Nacional Autónoma de México y como parte de las funciones y los servicios de la Coordinación de Universidad Abierta, Innovación Educativa y Educación a Distancia de la misma institución, dentro del siguiente documento se presenta el análisis de trayectorias escolares y reprobación de asignaturas de la licenciatura en Arquitectura de la Universidad Nacional Autónoma de México de las generaciones 2017 – 2022.

La información está actualizada hasta el ciclo escolar 2022-1 y se obtuvo de las historias académicas que proporcionó la Dirección General de Administración Escolar (DGAE); el manejo de la misma para la elaboración de las gráficas y tablas que la concentran y sintetizan, estuvo a cargo de la Coordinación de Análisis de Resultados de Evaluación Educativa de la Coordinación de Universidad Abierta, Innovación Educativa y Educación a Distancia (CUAIEED).

El documento se divide en cuatro apartados: dentro del primero denominado "Marco de referencia" se explica qué son las trayectorias escolares y la reprobación de asignaturas, en qué consiste su análisis, así como los criterios a considerar para la realización de cada uno de ellos; el segundo apartado corresponde al "Método" utilizado para la obtención de resultados de ambos análisis; el tercer apartado consta de la presentación y explicación del "Análisis de la información" que conforma la parte medular de este documento, y por último, se presentan a manera de "Conclusiones" los puntos más relevantes que arrojó el análisis de resultados

Marco de referencia

Para fines del presente documento las trayectorias escolares se definen como el seguimiento de manera cuantificable del comportamiento de una generación desde su ingreso hasta la conclusión del tiempo establecido en el plan de estudios vigente.

Los criterios para tomar en cuenta dentro del presente análisis son el avance escolar, el tiempo curricular y el tiempo reglamentario:

- El avance escolar se clasifica en seis intervalos de valoración que se presentan en función de los créditos acumulados por los estudiantes durante el tránsito por la licenciatura: abandono, rezago extremo, rezago alto, rezago intermedio, rezago recuperable y regularidad o egreso.¹

Tabla MR1. Clasificación del avance escolar.

Créditos acumulados	Avance escolar
0%	Abandono
1-25%	Rezago extremo
26-50%	Rezago alto
51-75%	Rezago intermedio
76-99%	Rezago recuperable
100%	Regularidad o Egreso

- El tiempo curricular corresponde al número de semestres o años que el plan de estudios estipula para terminar la licenciatura.
- El tiempo reglamentario se refiere al tiempo adicional que establece la institución para estar inscrito con los beneficios de todos los servicios educativos y extracurriculares como miembro de esta, éste equivale al 50% adicional de la duración del plan de estudios.²

Por otro lado, la reprobación es la manifestación de un bajo aprovechamiento escolar, lo cual impide que los estudiantes alcancen el nivel necesario para la acreditación de las asignaturas.

Los análisis de reprobación de asignaturas se pueden realizar por generación, plan de estudios y asignatura. En este caso se analizaron todas las asignaturas que los estudiantes deben cursar durante la licenciatura: las obligatorias y las optativas que corresponden a los planes de estudio vigentes.

Algunas causas de la reprobación pueden ser:

¹ La "regularidad" se refiere al grupo de estudiantes que cursan y aprueban todas las materias inscritas de acuerdo al tiempo estipulado en el plan de estudios y el "egreso" se refiere a la obtención de los créditos totales requeridos por el plan de estudios en tiempo y forma sin considerar la titulación.

² Artículo 22, inciso B, *Reglamento General de Inscripciones de la UNAM*. Disponible en: <<<https://www.dgae.unam.mx/normativ/legislacion/regein97.html>>>

- La previa formación deficiente de los alumnos.
- La dificultad de los nuevos contenidos.
- El desinterés y la desmotivación en el estudio.
- La falta de habilidades y conocimientos para la docencia por parte de los profesores.
- El desconocimiento del uso adecuado de herramientas de evaluación.

Método³

Población

La población para ambos análisis consta de los alumnos de la licenciatura en Arquitectura de la Facultad de Arquitectura de la UNAM de las generaciones 2017 – 2022.

Se excluye del análisis a los estudiantes que ingresaron a la licenciatura realizando los trámites de segunda carrera, carrera simultánea y cambio de plantel, debido a que no se encuentran en las mismas condiciones que un alumno de primer ingreso.

Procedimiento

En el caso de las trayectorias escolares, estas se calcularon a partir del avance escolar en tiempo curricular, éste se obtuvo dividiendo el número de créditos aprobados en los periodos de exámenes ordinarios y extraordinarios, entre el total de créditos que estipula el plan de estudios y al resultado de la operación anterior se le multiplicó por cien como lo muestra el esquema:

$$\text{Avance escolar} = \frac{\text{Créditos acumulados por el alumno}}{\text{Créditos del plan de estudios}} \times 100$$

A partir de lo anterior, para cada generación se calculó el número y porcentaje de estudiantes que se encuentran dentro los intervalos de clasificación del avance escolar.

El análisis de reprobación de asignaturas se realizó mediante el cálculo del porcentaje de reprobación, el cual se obtiene dividiendo el número de alumnos que reprueba determinada asignatura, en periodo ordinario y extraordinario, en el semestre que indica el plan de estudios, entre el número de alumnos inscritos a la misma y al resultado de lo anterior se le multiplicó por cien.⁴

$$\text{Porcentaje de Reprobación} = \frac{\text{Número de alumnos reprobados}}{\text{Número de alumnos inscritos}} \times 100$$

Para los análisis los datos que se utilizaron fueron obtenidos de las historias académicas de los estudiantes que comprenden las generaciones antes mencionadas. Los datos al momento de procesar el estudio, se presentan actualizados hasta el ciclo escolar 2022 -1.

³ Valle Gómez-Tagle, Rosamaría, Rojas Argüelles, Graciela y Villa Lozano, Ariadna (2001), "Capítulo II. El análisis de las trayectorias escolares en la UNAM: un método de análisis", *Deserción, Rezago y Eficiencia Terminal en las IES. Propuesta metodológica para su estudio*, ANUIES, Serie Investigaciones, México, pp. 51 – 74.

⁴ Se considera como nivel reprobatorio la obtención de una calificación de 5 o NP (No presentado).

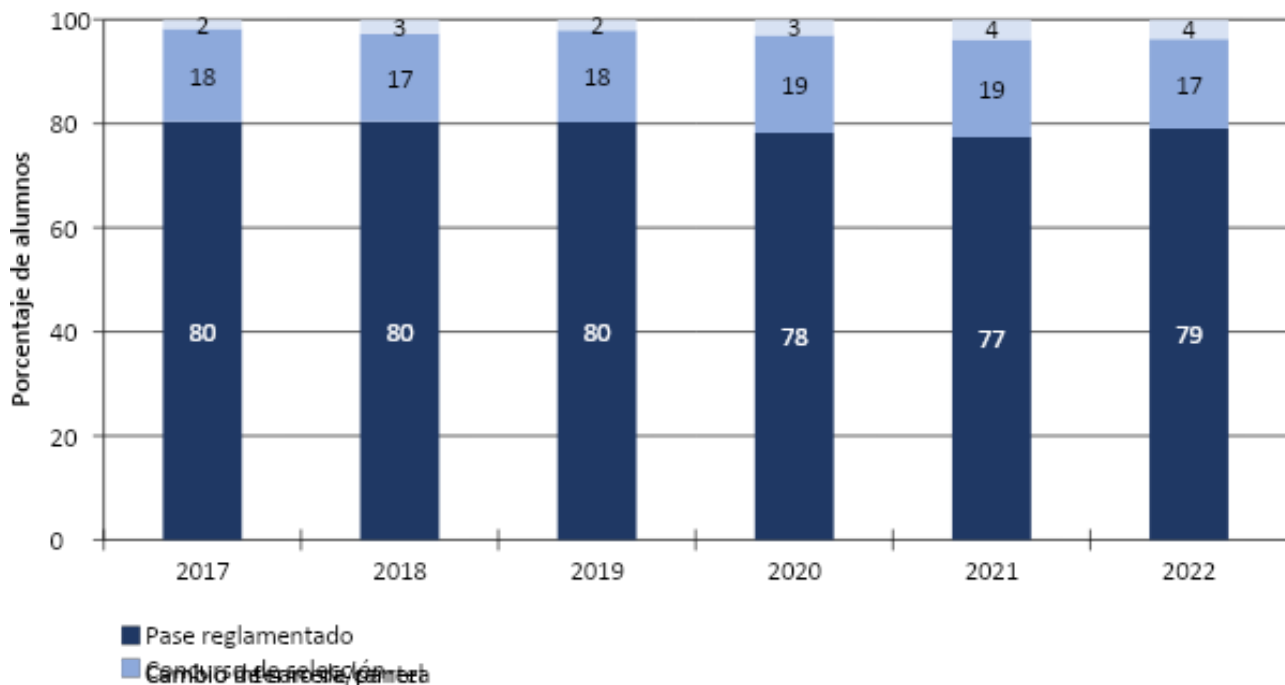
Análisis de la información

1. Ingreso

A continuación, se describe el comportamiento de la población en cuanto al ingreso por generación dentro de las categorías de *Causa de ingreso*, *Sexo* y *Bachillerato de procedencia*.

1.1 Causa de ingreso

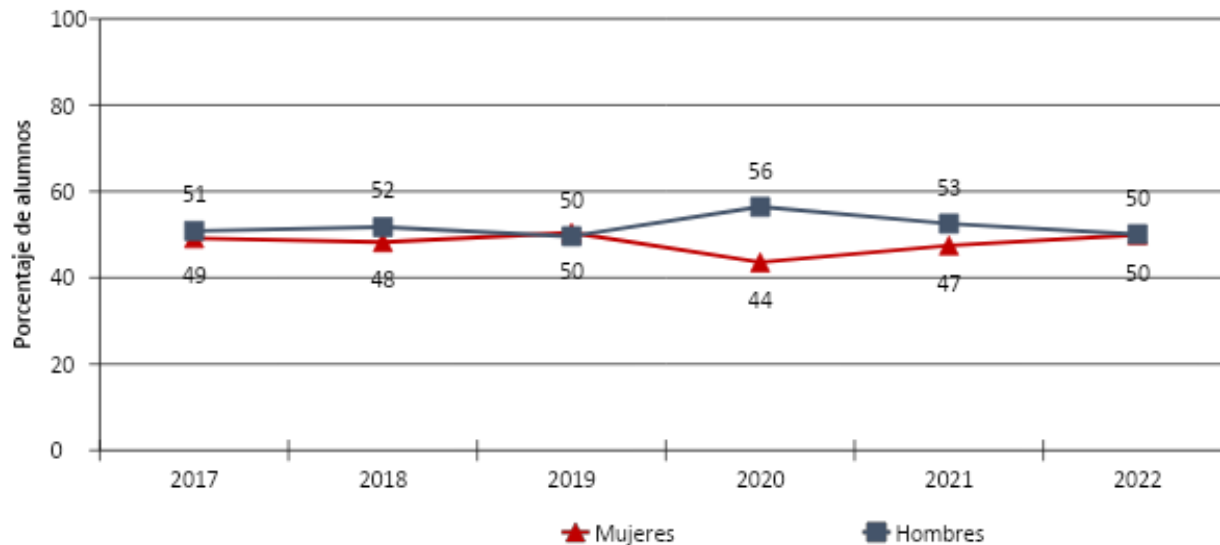
Como lo muestra la **Gráfica TE1**, el ingreso en todas las generaciones es mayor por pase reglamentado con porcentajes de 78%, 79% y 80%, después se encuentran los estudiantes que ingresaron por concurso de selección con porcentajes de 17%, 18% y 19% y finalmente están los estudiantes que ingresaron por cambio de carrera/plantel con porcentajes de 2%, 3% y 4%.



Gráfica TE1. Porcentajes de ingreso por generación y causa de ingreso de los estudiantes de la licenciatura en Arquitectura de las generaciones 2017 – 2022 de la Facultad de Arquitectura de la UNAM.

1.2 Sexo

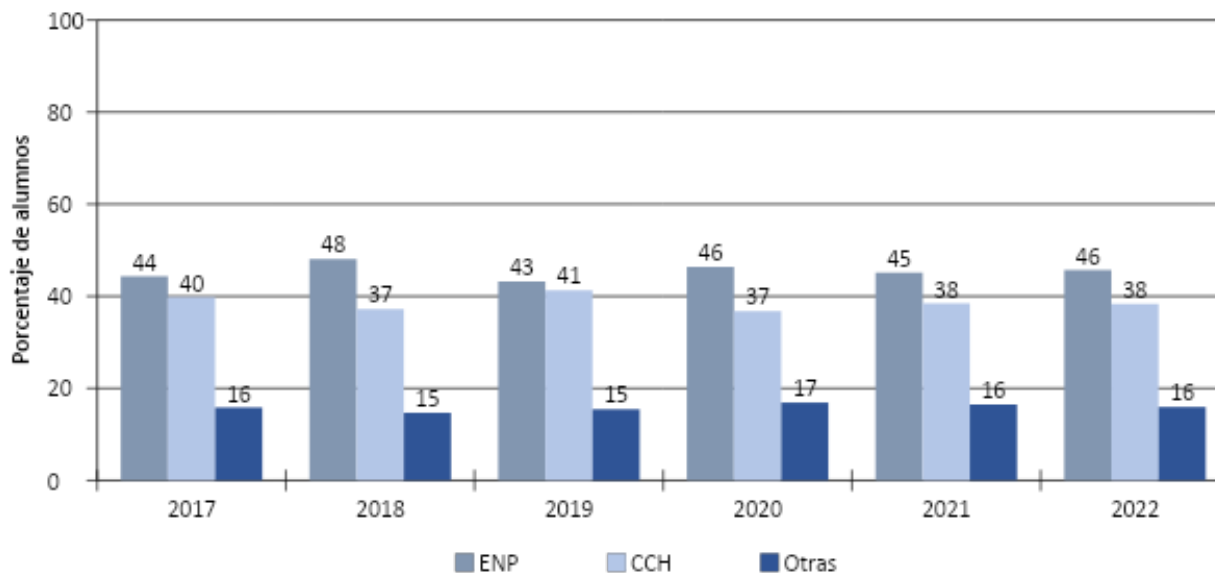
Como lo muestra la **Gráfica TE2**, el ingreso es proporcional en ambos sexos 50%, excepto en las generaciones 2020 y 2021 los hombres están por arriba con 3 y 6 puntos porcentuales.



Gráfica TE2. Porcentajes de ingreso por generación y sexo de los estudiantes de la licenciatura en Arquitectura de las generaciones 2017 – 2022 de la Facultad de Arquitectura de la UNAM.

1.3 Bachillerato de procedencia

Como lo muestra la **Gráfica TE3**, en el caso de los porcentajes de ingreso por bachillerato de procedencia, se observa que en casi todas las generaciones los mayores porcentajes corresponden a los estudiantes que provienen de la ENP, después están los estudiantes que provienen del CCH y finalmente, los estudiantes que provienen de otros bachilleratos que no pertenecen a la UNAM.



ENP = Escuela Nacional Preparatoria, CCH = Colegio de Ciencias y Humanidades

Gráfica TE3. Porcentajes de ingreso por generación y bachillerato de procedencia de los estudiantes de la licenciatura en Arquitectura de las generaciones 2017 – 2022 de la Facultad de Arquitectura de la UNAM.

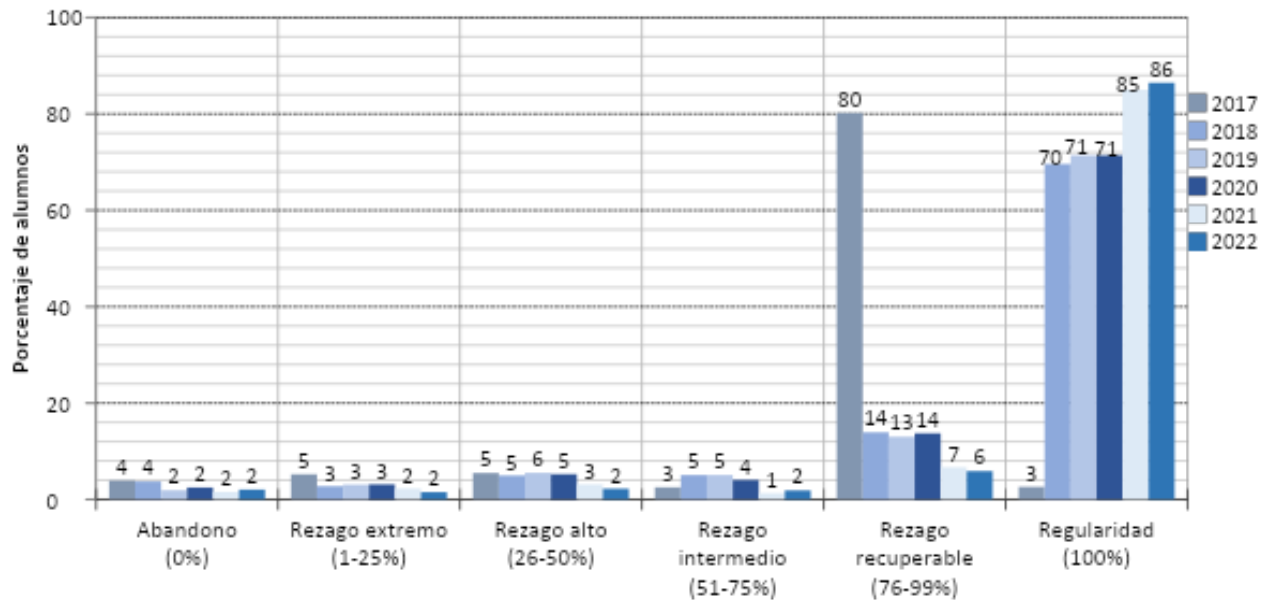
2. Avance escolar

A continuación, se describe el comportamiento de la población en cuanto al avance escolar en las siguientes categorías: *Semestre y generación, Semestre, Promedio de calificaciones por avance escolar y Semestre, Bachillerato de procedencia, Abandono y rezago extremo por semestre y bachillerato de procedencia y Promedio de semestres empleados.*

2.1 Semestre y generación

*Primer semestre

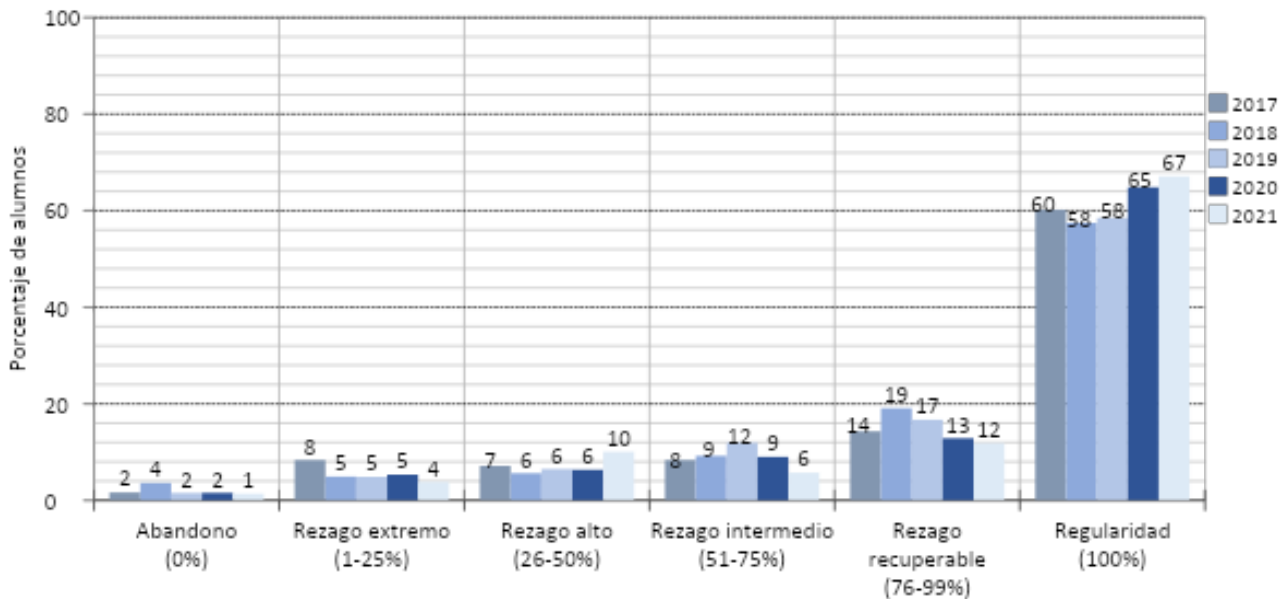
Como lo muestra la **Gráfica TE4**, al término del primer semestre en todas las generaciones los mayores porcentajes de avance escolar se presentan en el intervalo de Regularidad oscilando entre 70% - 86%, excepto para la generación 2017(3%), después se presenta el intervalo de Rezago recuperable con porcentajes de entre 6% - 14% y en el resto de los intervalos los porcentajes oscilan entre 1% - 6%.



Gráfica TE4. Porcentajes de avance escolar por generación de los estudiantes de primer semestre de la licenciatura en Arquitectura de las generaciones 2017 – 2022 de la Facultad de Arquitectura de la UNAM.

*Segundo semestre

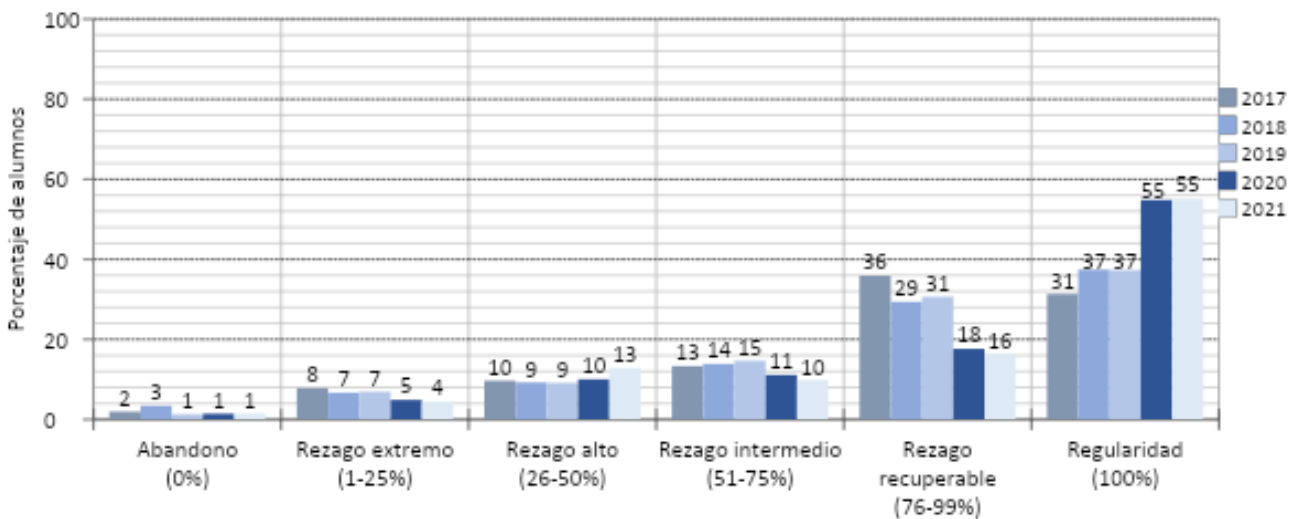
Como lo muestra la **Gráfica TE5**, al término del segundo semestre, en todas las generaciones, los mayores porcentajes de avance escolar se presentan en el intervalo de Regularidad, oscilan entre 58% y 67%. En los intervalos de rezago extremo, alto e intermedio los porcentajes se encuentran entre 4% y 12%. En el intervalo Abandono los porcentajes oscilan entre 1% - 4%.



Gráfica TE5. Porcentajes de avance escolar por generación de los estudiantes de segundo semestre de la licenciatura en Arquitectura de las generaciones 2017 – 2021 de la Facultad de Arquitectura de la UNAM.

***Tercer semestre**

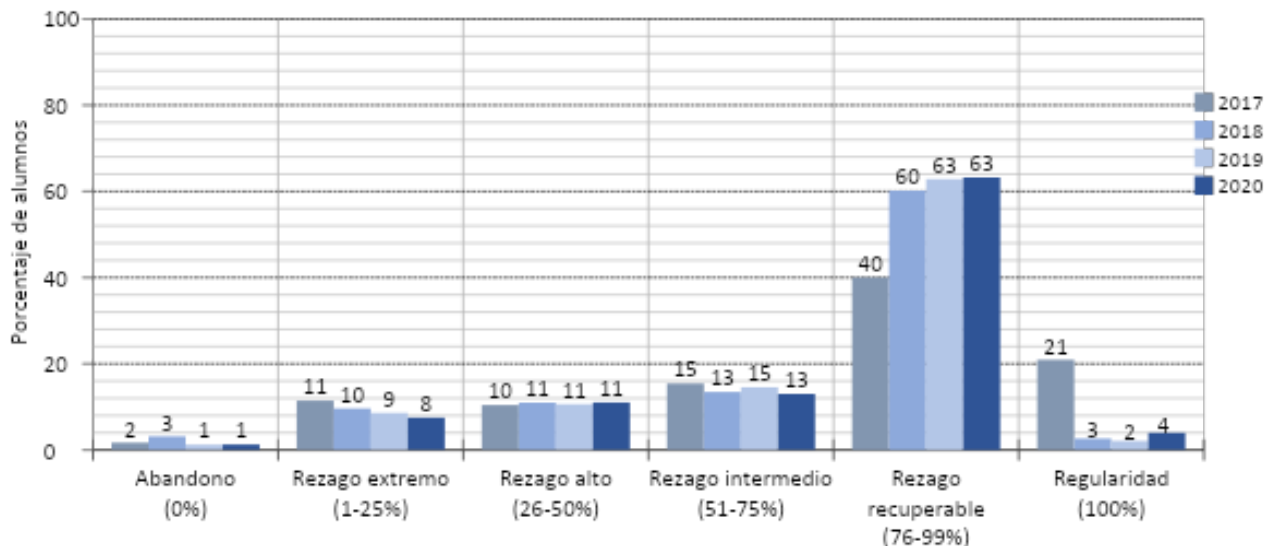
Como lo muestra la **Gráfica TE6**, al término del tercer semestre, la regularidad en las generaciones 2017 a 2019 los porcentajes se encuentran debajo del 40%, en cuanto las generaciones 2020 y 2021 los porcentajes se encuentran en un 55%. El intervalo de rezago recuperable, presenta porcentajes de 16% a 36%, este último se observa en la generación 2017. Los porcentajes que presentan los intervalos de rezago extremo, intermedio y recuperable oscilan de 4% a 15% y finalmente, en el intervalo de Abandono los porcentajes se encuentran entre 1% - 3%.



Gráfica TE6. Porcentajes de avance escolar por generación de los estudiantes de tercer semestre de la licenciatura en Arquitectura de las generaciones 2017 – 2021 de la Facultad de Arquitectura de la UNAM.

*Cuarto semestre

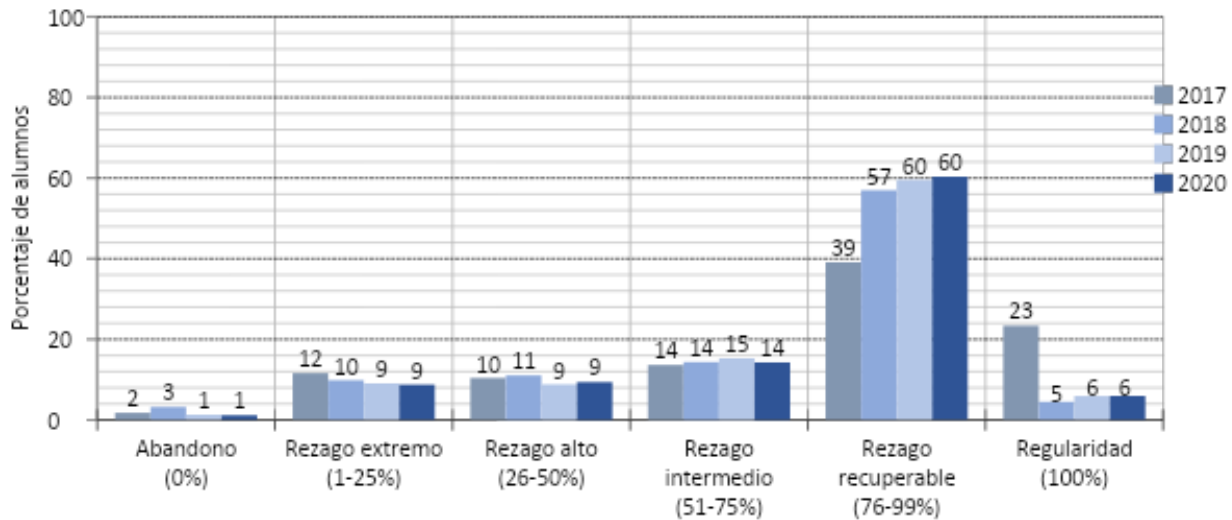
Como lo muestra la **Gráfica TE7**, al término del cuarto semestre los mayores porcentajes de avance escolar se presentan en el intervalo de Rezago recuperable de 40% a 63%. Mientras en el avance de regularidad los porcentajes bajan y estos oscilan de 2% a 4%, excepto para la generación 2017 (21%). En el resto de los intervalos los porcentajes oscilan entre 1% - 15%.



Gráfica TE7. Porcentajes de avance escolar por generación de los estudiantes de cuarto semestre de la licenciatura en Arquitectura de las generaciones 2017 – 2020 de la Facultad de Arquitectura de la UNAM.

*Quinto semestre

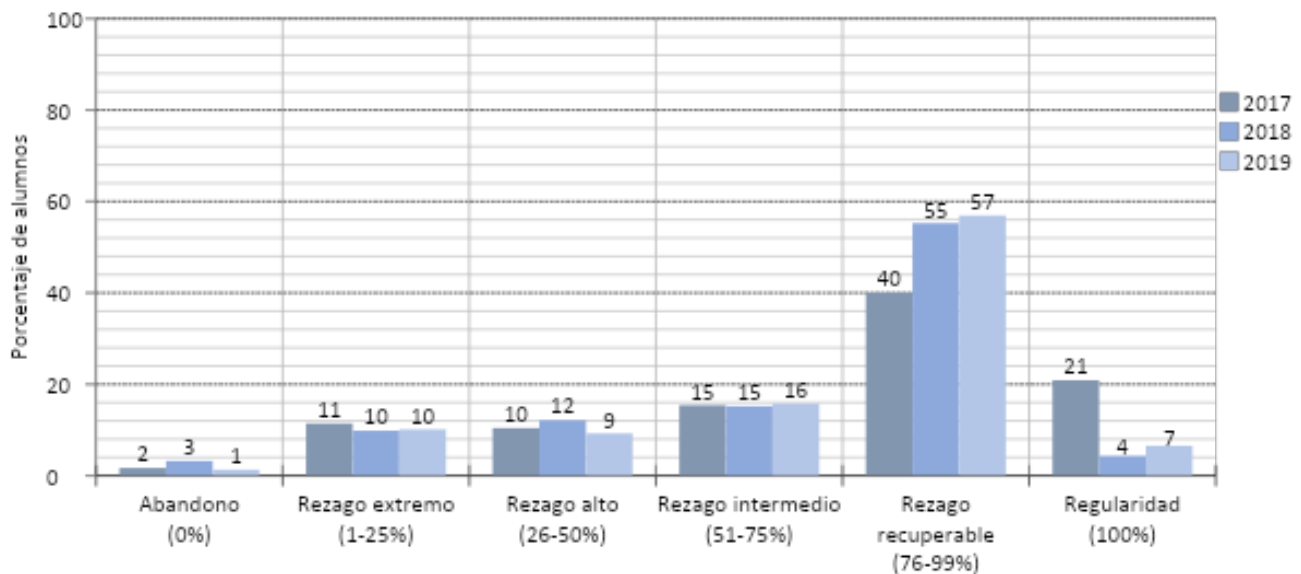
Como lo muestra la **Gráfica TE8**, al término del quinto semestre, el avance de rezago recuperable presenta los mayores porcentajes de 39 a 60%, en cuanto a la regularidad, abandono y los avances de rezago extremo, alto e intermedio, oscilan entre 2% - 15%. La generación 2017 en el intervalo de regularidad presenta un 23% 2 puntos porcentuales más que el semestre anterior.



Gráfica TE8. Porcentajes de avance escolar por generación de los estudiantes de quinto semestre de la licenciatura en Arquitectura de las generaciones 2017 – 2020 de la Facultad de Arquitectura de la UNAM.

*Sexto semestre

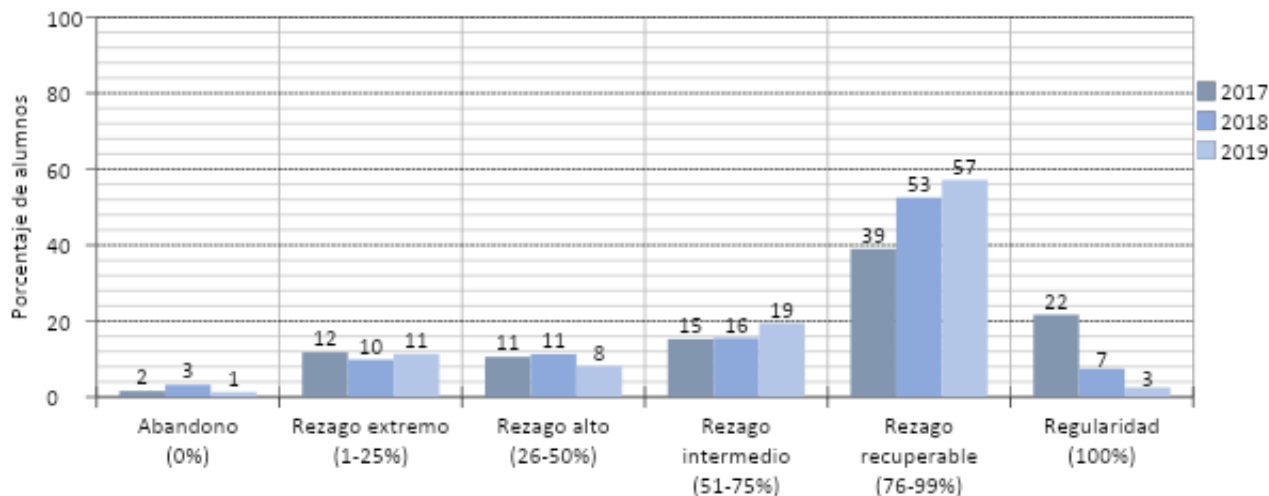
Como lo muestra la **Gráfica TE9**, las generaciones 2017 a 2019, el avance que presenta picos de 40 a 57% es el rezago recuperable, mientras que en los demás intervalos los porcentajes van de 1% a 15%.



Gráfica TE9. Porcentajes de avance escolar por generación de los estudiantes de sexto semestre de la licenciatura en Arquitectura de las generaciones 2017 – 2019 de la Facultad de Arquitectura de la UNAM.

***Séptimo semestre**

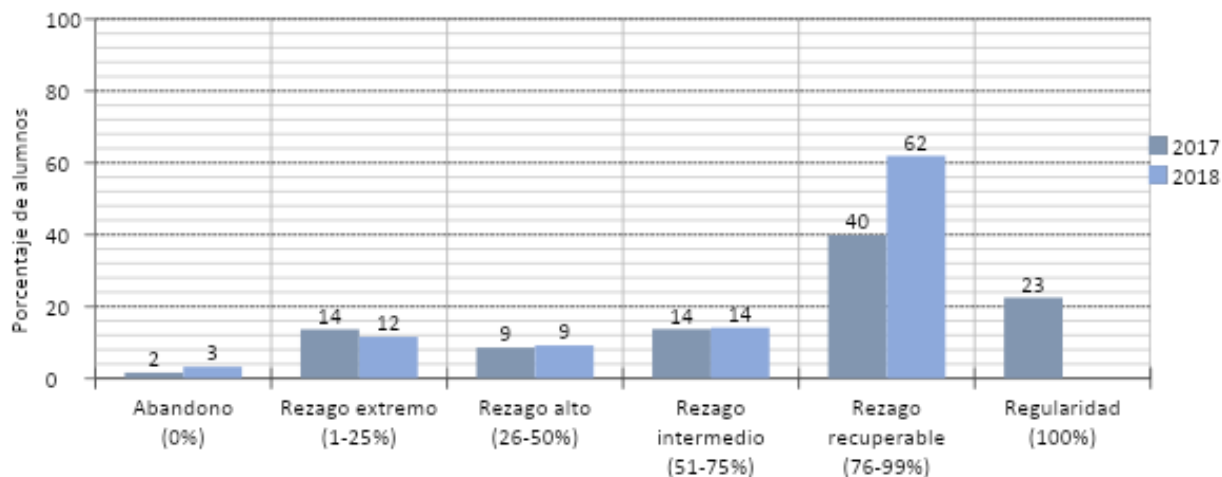
Como lo muestra la **Gráfica TE10**, al término del séptimo semestre, el comportamiento de avance es similar al semestre anterior, el intervalo de rezago recuperable presenta los mayores porcentajes 39% a 57%. El promedio de avance para el intervalo de regularidad en las generaciones 2017 a 2019 se encuentra en 11%. En el caso de los avances de abandono y los rezagos (extremo, alto e intermedio) oscila entre 1% a 19%.



Gráfica TE10. Porcentajes de avance escolar por generación de los estudiantes de séptimo semestre de la licenciatura en Arquitectura de las generaciones 2017 – 2019 de la Facultad de Arquitectura de la UNAM.

***Octavo semestre**

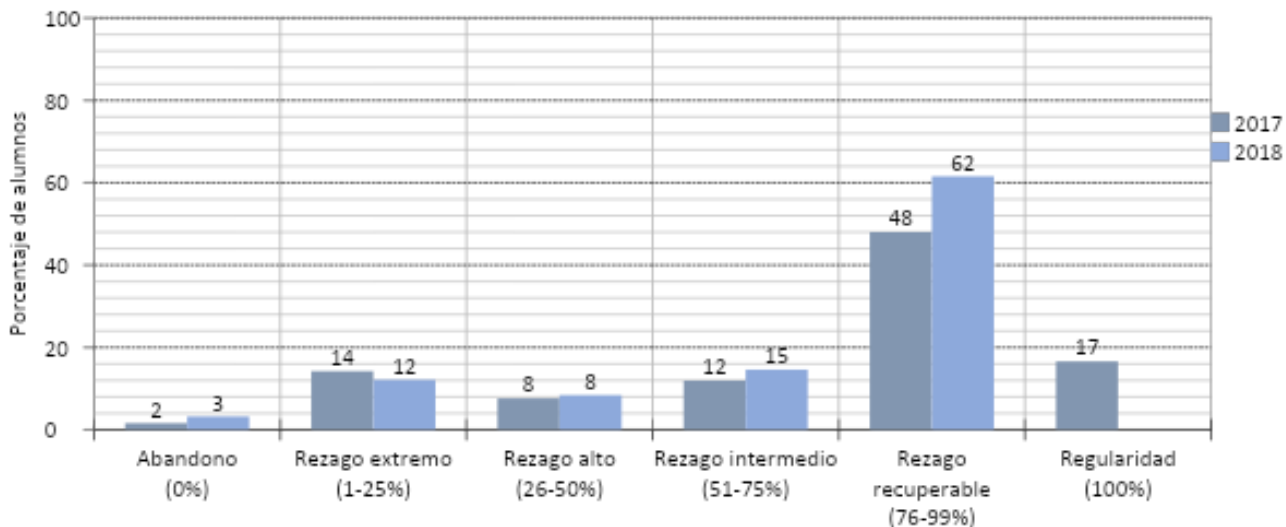
Como lo muestra la **Gráfica TE11**, al término del octavo semestre, el rezago recuperable en la generación 2018 aumento alrededor de 10 puntos porcentuales en comparación al semestre anterior (53% a 62%). En cuanto a la generación 2017 el rezago recuperable y la regularidad subió un punto porcentual para ambos. Los porcentajes de avances de abandono y los rezagos (extremo, alto e intermedio) oscila entre 1% a 14%.



Gráfica TE11. Porcentajes de avance escolar por generación de los estudiantes de octavo semestre de la licenciatura en Arquitectura de las generaciones 2017 – 2018 de la Facultad de Arquitectura de la UNAM.

*Noveno semestre

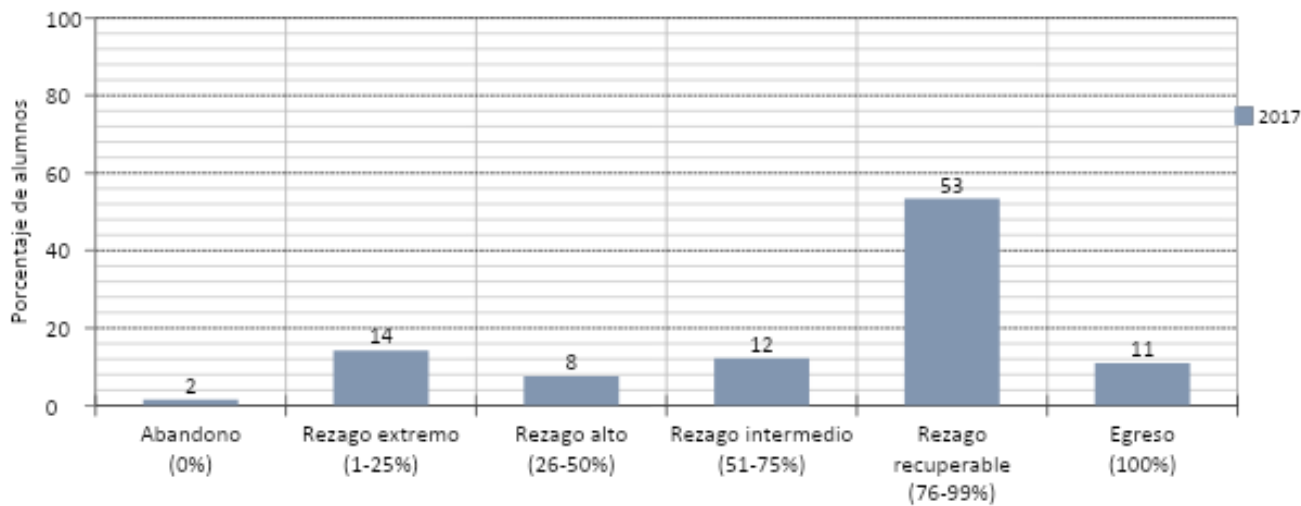
Como lo muestra la **Gráfica TE12**, al término del noveno semestre, los porcentajes se mantienen en todos los avances en relación al semestre anterior, excepto para la generación 2017, en el rezago recuperable tuvo un ligero incremento de ocho puntos porcentuales, mientras en el avance de regularidad baja a seis puntos porcentuales de 23% a 17%.



Gráfica TE12. Porcentajes de avance escolar por generación de los estudiantes de noveno semestre de la licenciatura en Arquitectura de las generaciones 2017 – 2018 de la Facultad de Arquitectura de la UNAM.

*Décimo semestre o tiempo curricular

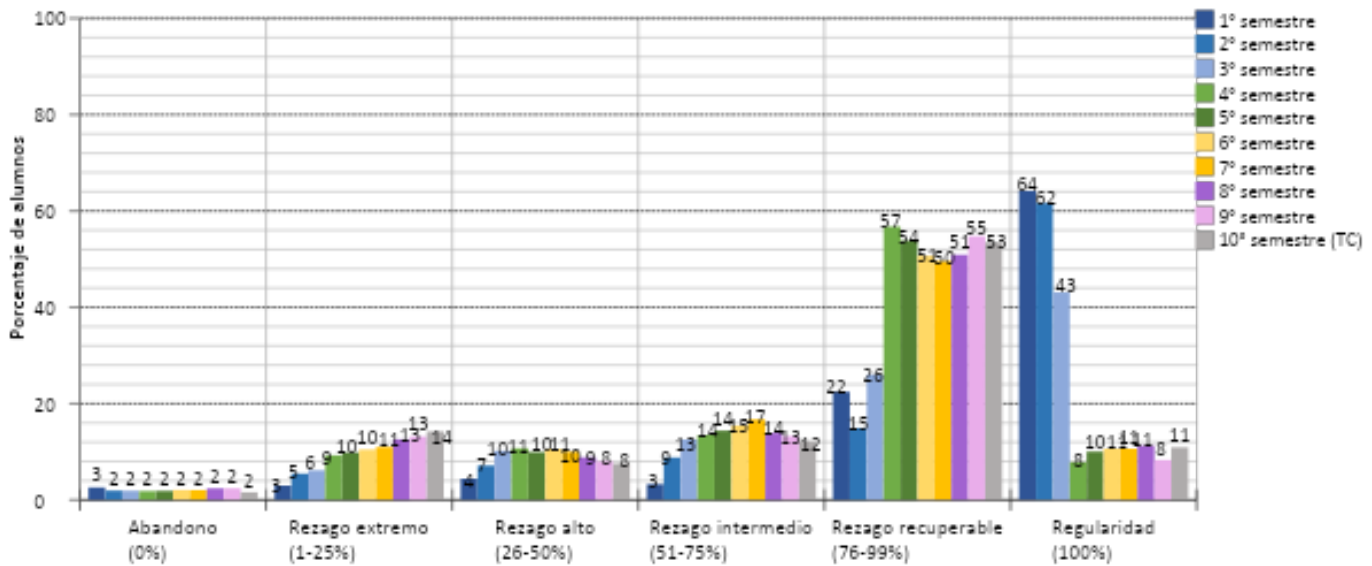
Como lo muestra la **Gráfica TE13**, al término del décimo semestre o tiempo curricular, la generación 2017 presenta un egreso del 11%, es decir un alumno de cada diez termina la carrera en el tiempo que estipula el plan de estudios. En el intervalo de rezago recuperable se encuentra el 53% de la generación y cerca del 35% en los intervalos de rezago (extremo, alto e intermedio) y abandono.



Gráfica TE13. Porcentajes de avance escolar por generación de los estudiantes de décimo semestre o tiempo curricular de la licenciatura en Arquitectura de la generación 2017 de la Facultad de Arquitectura de la UNAM.

2.2 Semestre

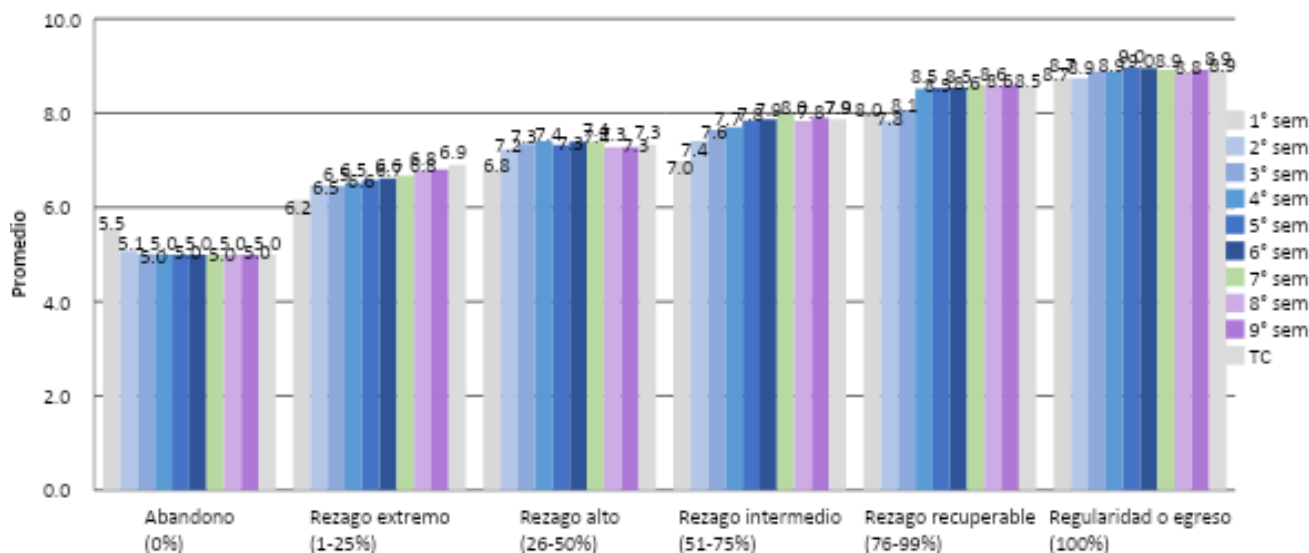
Como lo muestra la Gráfica TE14, por semestre y tiempo curricular los mayores porcentajes de avance escolar se presentan en los intervalos de Rezago recuperable a partir del cuarto semestre (50%-57%) y en el avance de regularidad y/o egreso en los primeros tres semestres (43%-64%). Los porcentajes de los intervalos de rezago (extremo, alto e intermedio) oscilan entre 3% a 15%. El avance de abandono prácticamente no cambia en el transcurso de los semestres.



Gráfica TE14. Porcentajes de avance escolar por semestre de los estudiantes de la licenciatura en Arquitectura de las generaciones 2017 – 2022 de la Facultad de Arquitectura de la UNAM.

2.3 Promedio de calificaciones por avance escolar y semestre

Como lo muestra la **Gráfica TE15**, los alumnos que se encuentran en el intervalo de regularidad o egreso presentan mayores promedios de calificaciones que van de 8.7 a 9.0 en los diferentes tiempos. En el caso de los intervalos de menor avance, se presenta un menor promedio de calificaciones. Rezago extremo y Rezago alto sus promedios oscilan de (6.2 a 6.9) y (6.8 a 7.3), respectivamente. En el intervalo de Abandono los promedios de calificaciones son de 5.0 y 5.5.

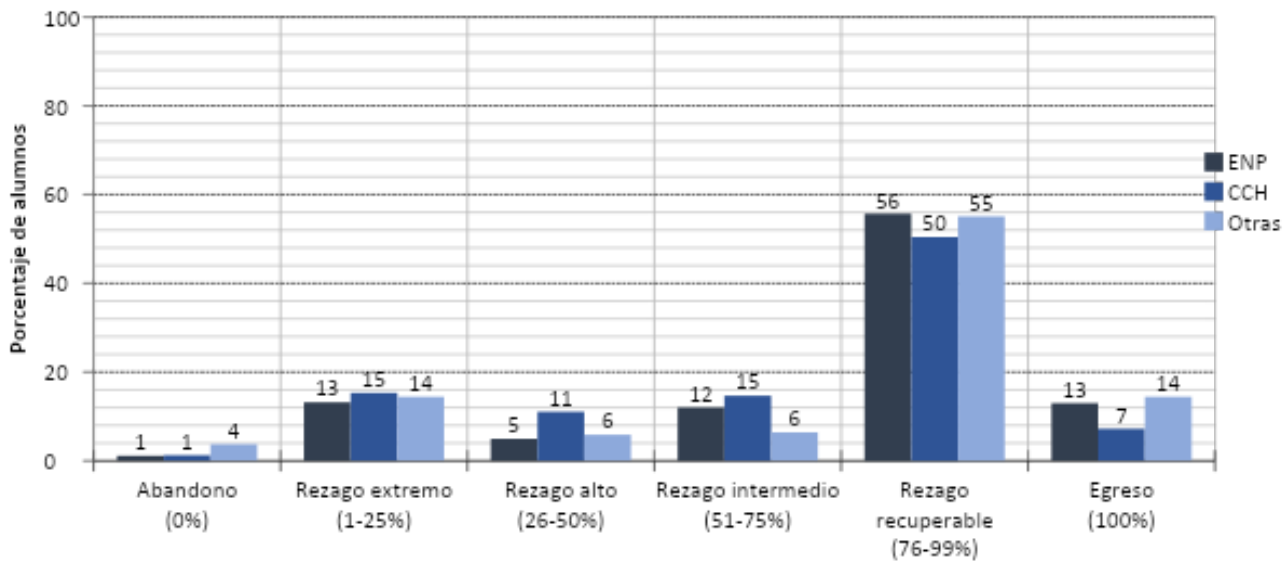


Nota: Se considera en el análisis la calificación NP, equivalente a 5.

Gráfica TE15. Promedio de calificaciones por avance escolar por semestre de los estudiantes de la licenciatura en Arquitectura de las generaciones 2017 – 2022 de la Facultad de Arquitectura de la UNAM.

2.4 Bachillerato de procedencia

Como lo muestra la **Gráfica TE16**, los alumnos que provienen de otros bachilleratos y de la ENP presentan un egreso al término del tiempo curricular de 14% y 13%, respectivamente, mientras que los alumnos que proceden del CCH presentan un 7%. En promedio el 50% de los alumnos se encuentra en el intervalo de rezago recuperable, indistintamente del bachillerato de procedencia. En el abandono la ENP y el CCH presentan cada uno un 1%, mientras que en otros bachilleratos no procedentes de la UNAM presentan un 4%. Los porcentajes de los intervalos de rezago (extremo, alto en intermedio) oscilan de 6% a 15%.

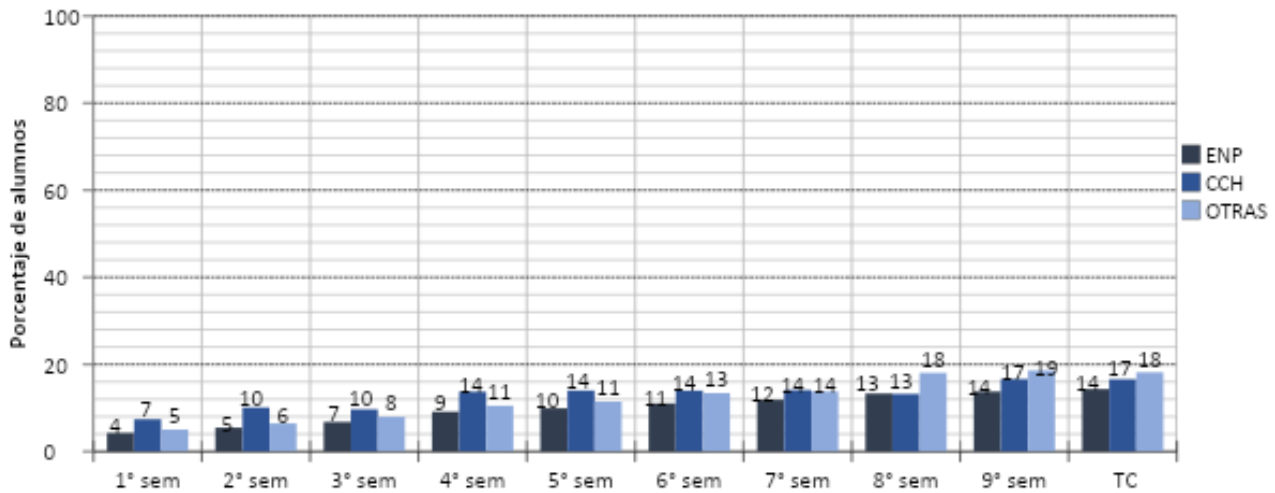


ENP = Escuela Nacional Preparatoria, CCH = Colegio de Ciencias y Humanidades, Otras = bachilleratos externos a la UNAM

Gráfica TE16. Porcentajes de avance escolar por bachillerato de procedencia de los estudiantes de la licenciatura en Arquitectura de la generación 2017 de la Facultad de Arquitectura de la UNAM.

2.5 Abandono y rezago extremo por semestre y bachillerato de procedencia

Como lo muestra la **Gráfica TE17**, por bachillerato de procedencia, existe una pequeña diferencia porcentual en cada uno de los diferentes semestres considerando los avances de abandono y rezago extremo. En el octavo, noveno y décimo semestre, los alumnos que provienen de otros bachilleratos presentan de 3 a 5 puntos porcentuales de más en comparación con la ENP y CCH.



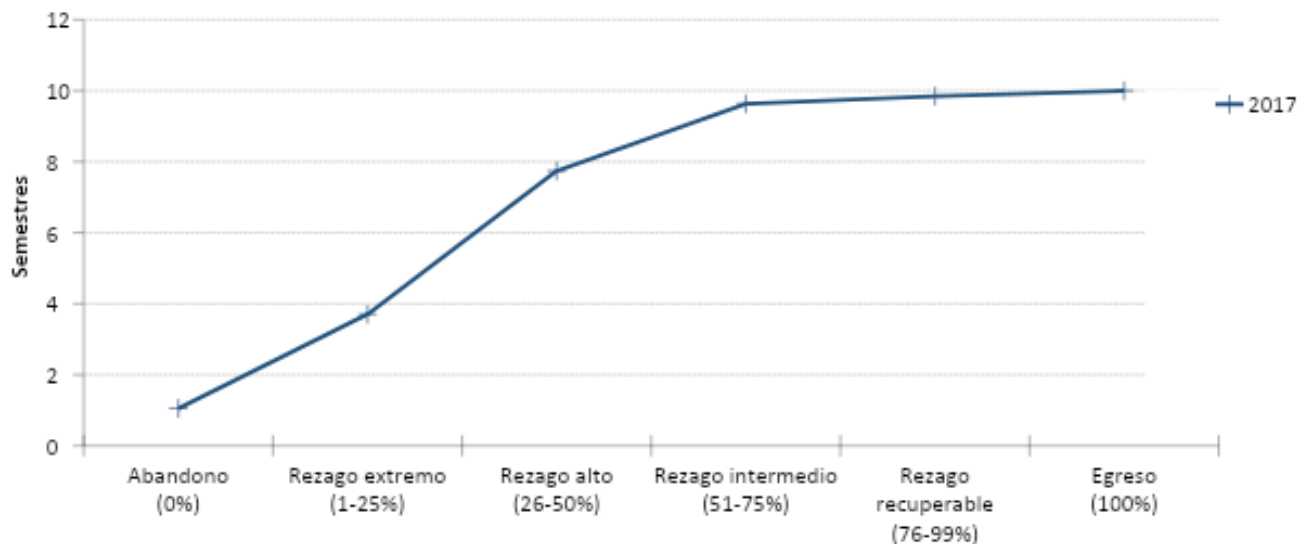
ENP = Escuela Nacional Preparatoria, CCH = Colegio de Ciencias y Humanidades, Otras = bachilleratos externos a la UNAM

Gráfica TE17. Porcentajes de abandono y rezago extremo por semestre y bachillerato de procedencia de los estudiantes de la licenciatura en Arquitectura de las generaciones 2017 – 2022 de la Facultad de Arquitectura de la UNAM.

2.6 Promedio de semestres empleados

*Tiempo curricular

Como lo muestra la **Gráfica TE18**, a tiempo curricular los estudiantes utilizan en promedio de nueve a diez semestres para acumular créditos en los intervalos de Rezago intermedio, Rezago recuperable y Egreso. En el intervalo de Rezago alto utilizan ocho semestres y en los intervalos de Abandono un semestre y Rezago extremo hasta cuatro semestres.



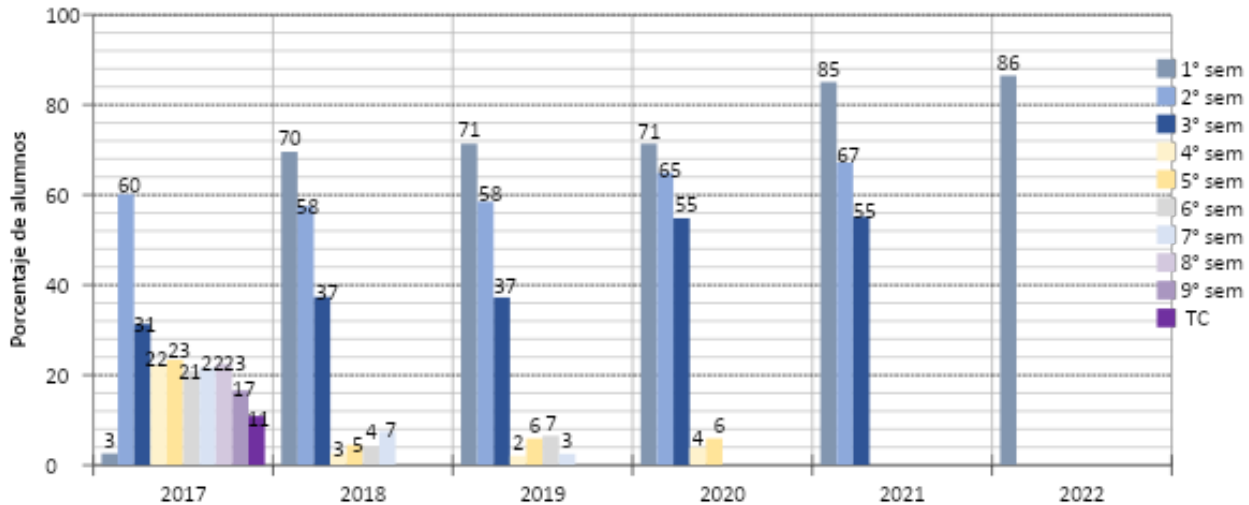
Gráfica TE18. Promedio de semestres empleados a tiempo curricular para acumular créditos de los estudiantes de la licenciatura en Arquitectura de la generación 2017 de la Facultad de Arquitectura de la UNAM.

3. Regularidad

A continuación, se describe el comportamiento de la población en cuanto a la Regularidad y Egreso en las categorías de *Generación y semestre*, así como *bachillerato de procedencia y semestre*.

3.1 Generación y semestre

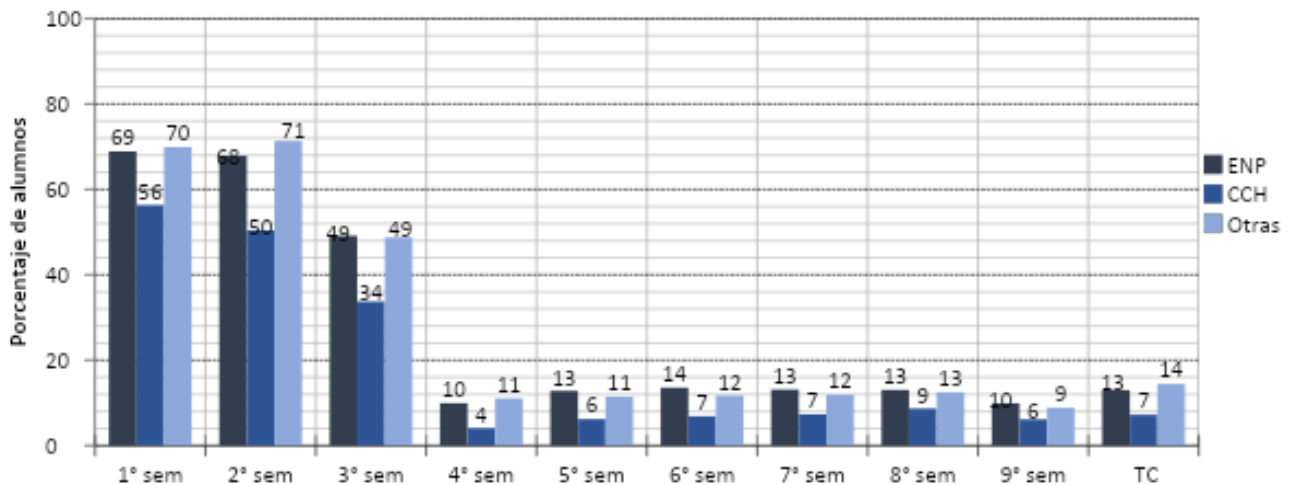
Como lo muestra la **Gráfica TE19**, el mayor porcentaje de regularidad se muestra en los primeros semestres de cada generación. En las generaciones 2021 y 2022 la regularidad aumento alrededor de 15 puntos porcentuales en el primer semestre en relación a los semestres anteriores. En promedio para el segundo semestre se observa una caída de veinte puntos porcentuales. Para la generación 2017 se puede observar el comportamiento para todos los semestres, debido al alcance del corte de la base, en el noveno y décimo semestre los porcentajes se encuentran en 17% y 11%, respectivamente.



Gráfica TE19. Porcentajes de regularidad y egreso por semestre y generación de los estudiantes de la licenciatura en Arquitectura de las generaciones 2017 – 2022 de la Facultad de Arquitectura de la UNAM.

3.2 Bachillerato de procedencia y semestre

Como lo muestra la **Gráfica TE20**, por bachillerato de procedencia, los mayores porcentajes de regularidad se presentan en los dos primeros semestres de la licenciatura, estos oscilan entre 50% y 71%. El 50% de los estudiantes que provienen del CCH y un 30% de otros bachilleratos no de la UNAM, dejan de ser alumnos regulares. De tercer a décimo semestre o tiempo curricular los porcentajes de la ENP oscilan de 10% a 13% de regularidad y 14% de egreso, mientras que en otros bachilleratos los porcentajes van de 9% a 12% (regularidad) y 14% de egreso. Los estudiantes que proviene de CCH presentan porcentajes menores a 10%, que van de 4% a 7%.



Gráfica TE20. Porcentajes de regularidad y egreso por bachillerato antecedente y semestre de los estudiantes de la licenciatura en Arquitectura de las generaciones 2017 – 2022 de la Facultad de Arquitectura de la UNAM.

4. Reprobación de asignaturas

4.1 Reprobación de asignaturas obligatorias por semestre y generación

A continuación, se describe el comportamiento de la población en cuanto a la reprobación de asignaturas obligatorias por semestre, plan de estudios y generación (2017 – 2022).

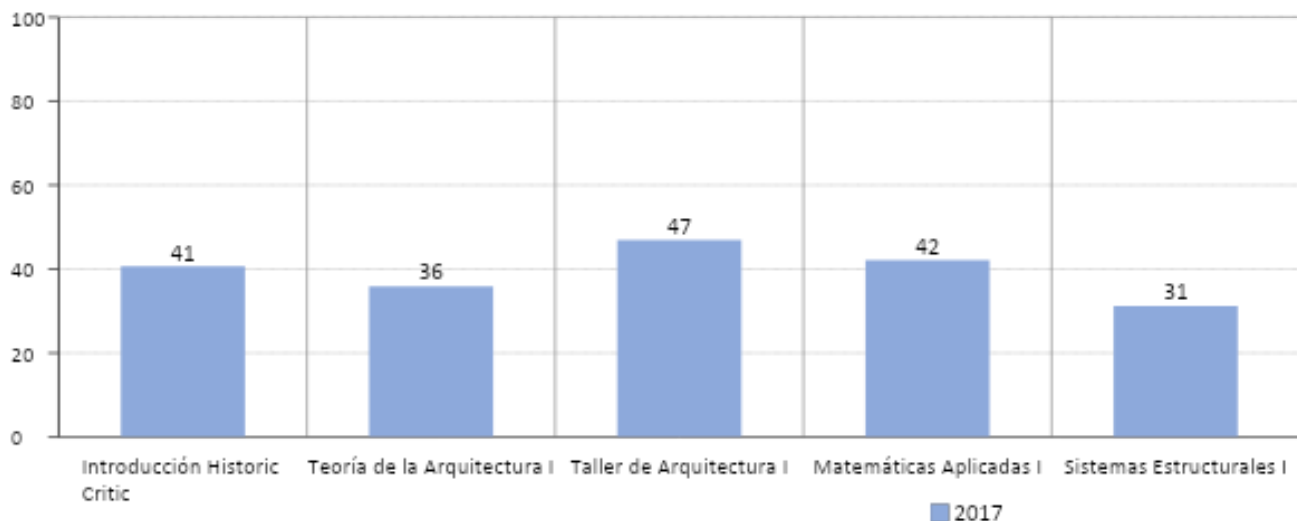
*Plan de Estudios 842

-Primer semestre

Las asignaturas obligatorias que se cursan en este semestre son:

- Introducción Historic. Critic.
- Teoría de la Arquitectura I
- Taller de Arquitectura I
- Matemáticas Aplicadas I
- Sistemas Estructurales I

Como lo muestra la gráfica **RA1**, las asignaturas obligatorias de primer semestre del plan 842 de la generación 2017, la que presenta mayor reprobación es Taller de Arquitectura I (47%) y la que presenta menor reprobación es Sistemas Estructurales I.



Gráfica RA1. Porcentajes de reprobación de las asignaturas obligatorias de primer semestre del plan 842 de la licenciatura en Arquitectura de la generación 2017 de la Facultad de Arquitectura de la UNAM.

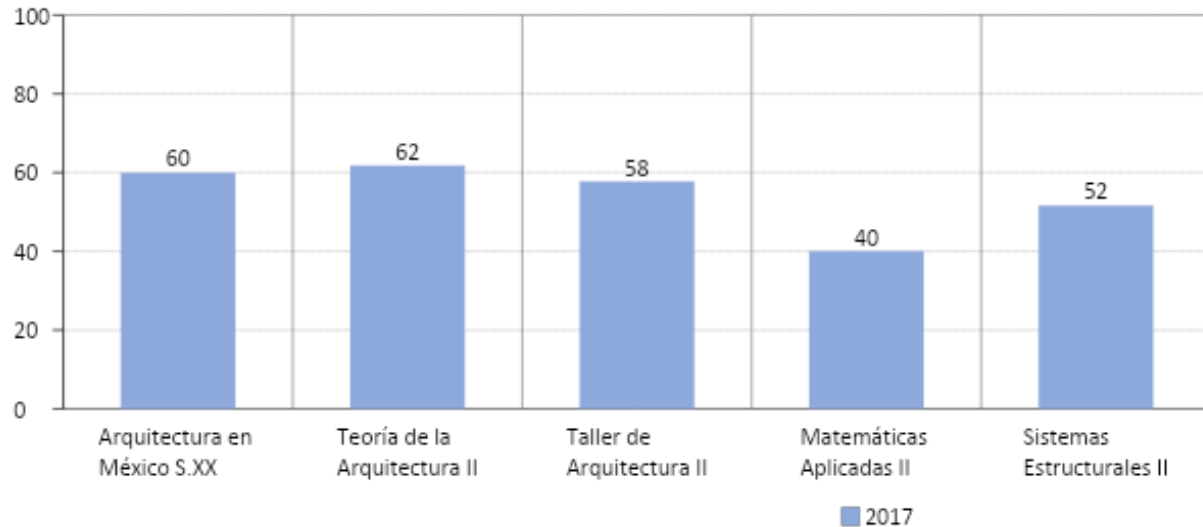
- Segundo semestre

Las asignaturas obligatorias que se cursan en este semestre son:

- Arquitectura en México S.XX
- Teoría de la Arquitectura II
- Taller de Arquitectura II
- Matemáticas Aplicadas II

- Sistemas Estructurales II

Como lo muestra la gráfica **RA2**, las asignaturas obligatorias de segundo semestre del plan 842 de la generación 2017, las que presentan mayor reprobación son Teoría de la Arquitectura II y Arquitectura en México S. XX, 62% y 60%, respectivamente. Taller de Arquitectura II (58%), seguida de Sistemas Estructurales II 52% y la que presenta menor reprobación Matemáticas Aplicadas II (40%).



Gráfica RA2. Porcentajes de reprobación de las asignaturas obligatorias de segundo semestre del plan 842 de la licenciatura en Arquitectura de la generación 2017 de la Facultad de Arquitectura de la UNAM.

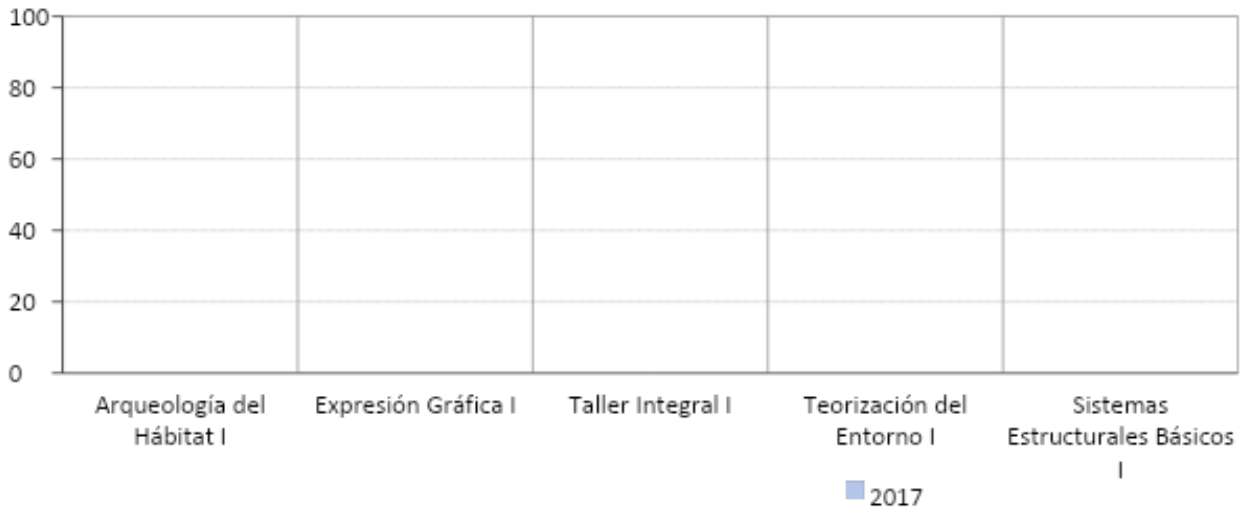
*Plan de Estudios 2074, Planes con Especialidad: 4118, 4119, 4120, 4121, 4122, 4123, 4124 y 4125

-Primer semestre

Las asignaturas obligatorias que se cursan en este semestre son:

- Arqueología del Hábitat I
- Expresión Gráfica I
- Taller Integral I
- Teorización del Entorno I
- Sistemas Estructurales Básicos I

Como lo muestra la gráfica **RA3**, No existe reprobación para las signaturas obligatorias de primer semestre del plan 2074 y especialidades: 4118, 4119, 4120, 4121, 4122, 4123, 4124 y 4125. Cabe señalar que es un plan con mayor inscripción en la generación 2017, en promedio 950 alumnos.




Gráfica RA3. Porcentajes de reprobación de las asignaturas obligatorias de primer semestre del plan 2074 y especialidades: 4118, 4119, 4120, 4121, 4122, 4123, 4124 y 4125 de la licenciatura en Arquitectura de la generación 2017 de la Facultad de Arquitectura de la UNAM.

-Segundo semestre

Las asignaturas obligatorias que se cursan en este semestre son:

- Geometría I
- Expresión Gráfica II
- Taller Integral II
- Teorización del entorno II
- Sistemas Estructurales Básicos II
- Historia de la Arquitectura III

Como lo muestra la gráfica **RA4**, No existe reprobación para las signaturas obligatorias de segundo semestre, generación 2017 del plan 2074 y especialidades: 4118, 4119, 4120, 4121, 4122, 4123, 4124 y 4125.



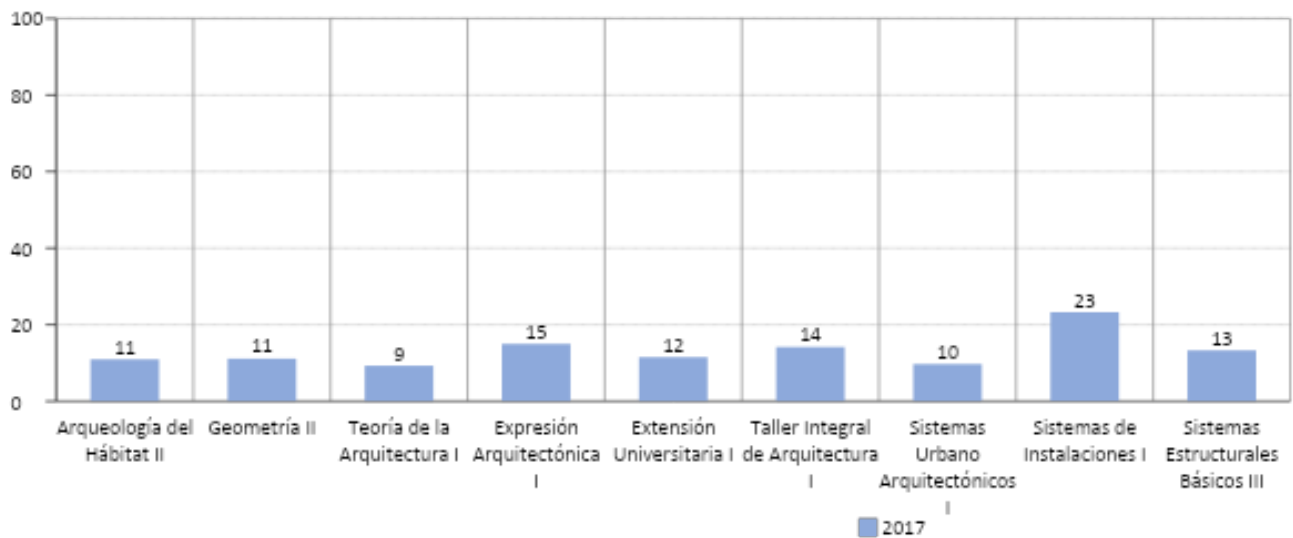
Gráfica RA4. Porcentajes de reprobación de las asignaturas obligatorias de segundo semestre del plan 2074 y especialidades: 4118, 4119, 4120, 4121, 4122, 4123, 4124 y 4125 de la licenciatura en Arquitectura de la generación 2017 de la Facultad de Arquitectura de la UNAM.

-Tercer semestre

Las asignaturas obligatorias que se cursan en este semestre son:

- Geometría II
- Teoría de la Arquitectura I
- Expresión Arquitectónica I
- Extensión Universitaria I
- Taller Integral de Arquitectura I
- Sistemas Urbano Arquitectónicos I
- Sistemas de Instalaciones I
- Sistemas Estructurales Básicos III

Como lo muestra la gráfica **RA5**, las asignaturas obligatorias de tercer semestre del plan 2074 y especialidades: 4118, 4119, 4120, 4121, 4122, 4123, 4124 y 4125 de la generación 2017, la asignatura que presenta un mayor porcentaje de reprobación es Sistemas de Instalaciones I (23%), seguida de Expresión Arquitectónica I, Taller Integral de Arquitectura I y Sistemas Estructurales Básicos III, 15%, 14% y 13%, respectivamente. Teoría de la Arquitectura I es la que presenta un menor porcentaje de reprobación (9%).



Gráfica RA5. Porcentajes de reprobación de las asignaturas obligatorias de tercer semestre del plan 2074 y especialidades: 4118, 4119, 4120, 4121, 4122, 4123, 4124 y 4125 de la licenciatura en Arquitectura de la generación 2017 de la Facultad de Arquitectura de la UNAM.

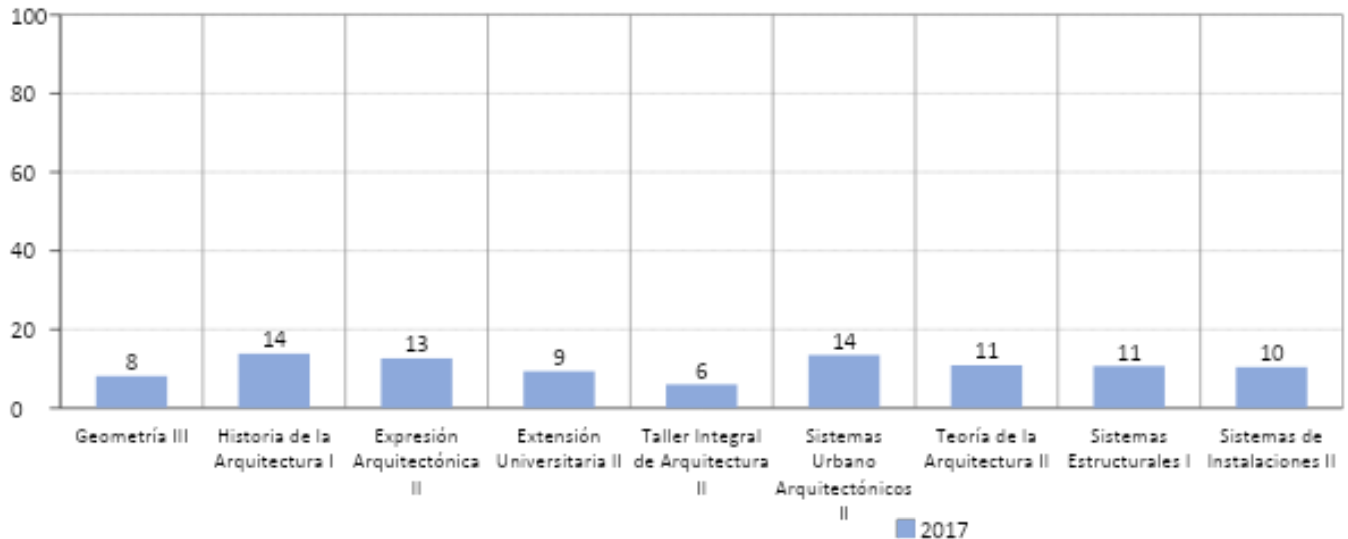
-Cuarto semestre

Las asignaturas obligatorias que se cursan en este semestre son:

- Geometría III
- Historia de la Arquitectura I
- Expresión Arquitectónica II
- Extensión Universitaria II
- Taller Integral de Arquitectura II
- Sistemas Urbano Arquitectónicos II

- Teoría de la Arquitectura II
- Sistemas Estructurales I
- Sistemas de Instalaciones II

Como lo muestra la gráfica **RA6**, en las asignaturas obligatorias de cuarto semestre del plan 2074 y especialidades: 4118, 4119, 4120, 4121, 4122, 4123, 4124 y 4125 de la generación 2017, las asignaturas que presentan un 14% de reprobación son Historia de la Arquitectura I y Sistemas Urbano Arquitectónicos II. Las asignaturas de Taller Integral de Arquitectura II, Geometría III y Extensión Universitaria II, se encuentran por abajo del 10%



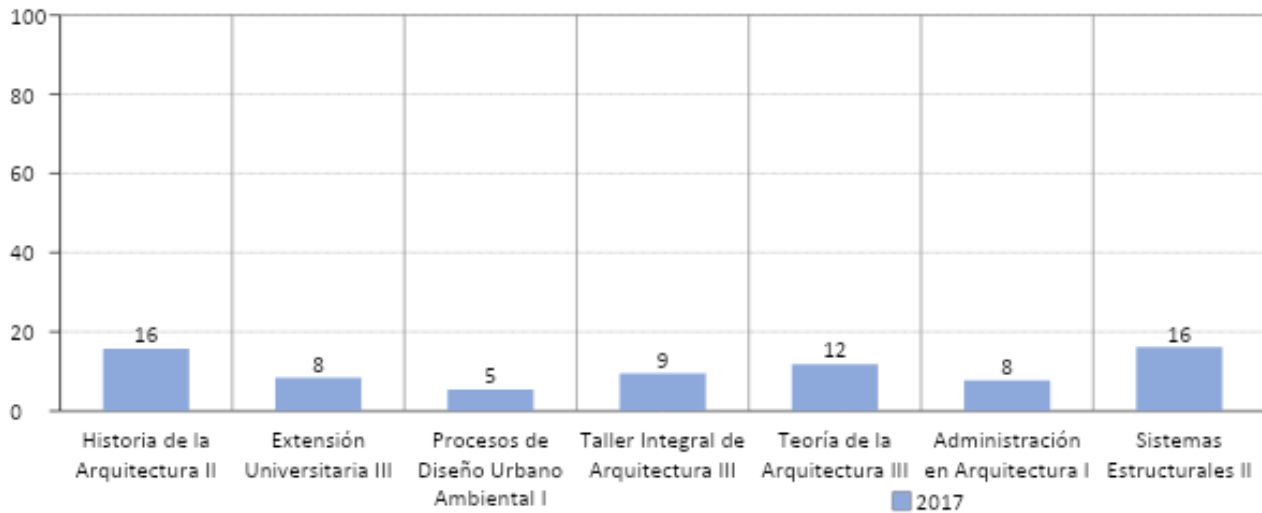
Gráfica RA6. Porcentajes de reprobación de las asignaturas obligatorias de cuarto semestre del plan 2074 y especialidades: 4118, 4119, 4120, 4121, 4122, 4123, 4124 y 4125 de la licenciatura en Arquitectura de la generación 2017 de la Facultad de Arquitectura de la UNAM

-Quinto semestre

Las asignaturas obligatorias que se cursan en este semestre son:

- Historia de la Arquitectura II
- Extensión Universitaria III
- Procesos de Diseño Urbano Ambiental I
- Taller Integral de Arquitectura III
- Teoría de la Arquitectura III
- Administración en Arquitectura I
- Sistemas Estructurales II

Como lo muestra la gráfica **RA7**, en las asignaturas obligatorias de quinto semestre del plan 2074 y especialidades: 4118, 4119, 4120, 4121, 4122, 4123, 4124 y 4125 de la generación 2017, las asignaturas de Historia de la Arquitectura II y Sistemas Estructurales II, presentan un 16% de reprobación, respectivamente. La asignatura de menor porcentaje de reprobación es Procesos de Diseño Urbano Ambiental I (5%)



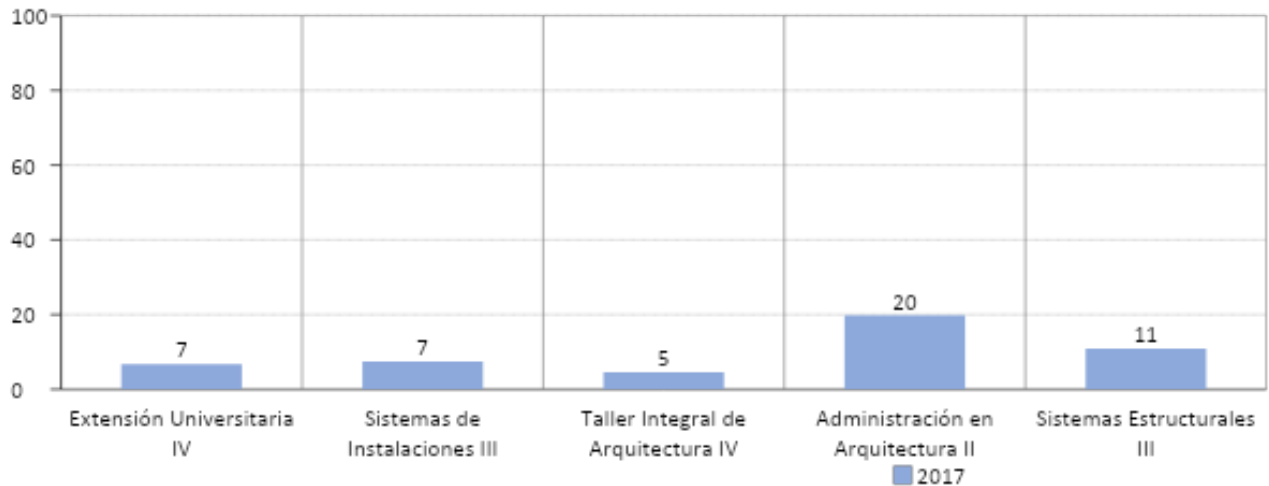
Gráfica RA7. Porcentajes de reprobación de las asignaturas obligatorias de quinto semestre del plan 2074 y especialidades: 4118, 4119, 4120, 4121, 4122, 4123, 4124 y 4125 de la licenciatura en Arquitectura de la generación 2017 de la Facultad de Arquitectura de la UNAM.

-Sexto semestre

Las asignaturas obligatorias que se cursan en este semestre son:

- Extensión Universitaria IV
- Sistemas de Instalaciones III
- Taller Integral de Arquitectura IV
- Administración en Arquitectura II
- Sistemas Estructurales III

Como lo muestra la gráfica **RA8**, en las asignaturas obligatorias de sexto semestre del plan 2074 y especialidades: 4118, 4119, 4120, 4121, 4122, 4123, 4124 y 4125 de la generación 2017, la asignatura de Administración en Arquitectura II, presenta un 20% de reprobación, seguida de Sistemas Estructurales III 11%. Las asignaturas Extensión Universitaria IV y Sistemas de Instalaciones tienen un 7% de reprobación, respectivamente. La asignatura de menor porcentaje de reprobación es Taller Integral de Arquitectura IV (5%).



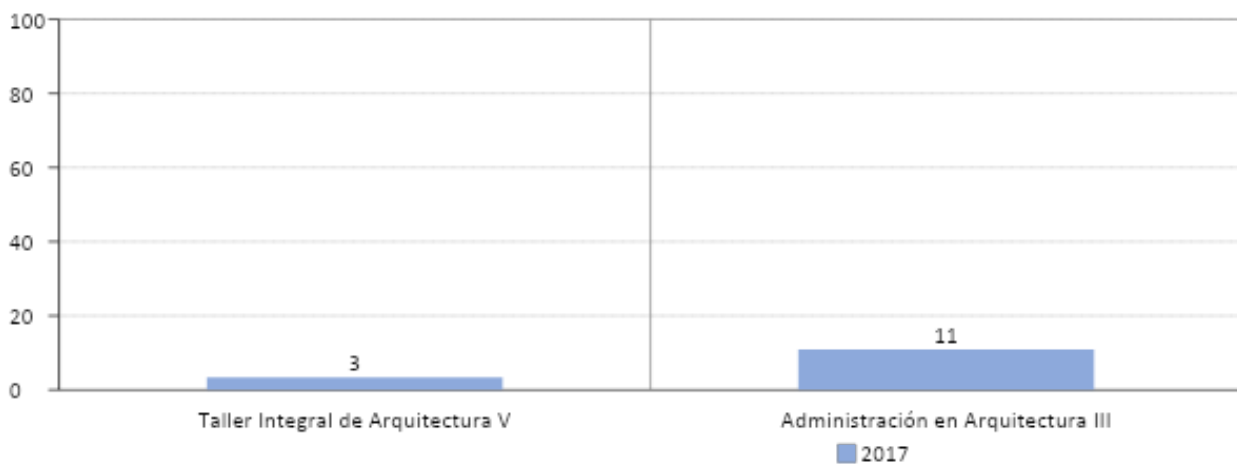
Gráfica RA8. Porcentajes de reprobación de las asignaturas obligatorias de sexto semestre del plan 2074 y especialidades: 4118, 4119, 4120, 4121, 4122, 4123, 4124 y 4125 de la licenciatura en Arquitectura de la generación 2017 de la Facultad de Arquitectura de la UNAM.

-Séptimo semestre

Las asignaturas obligatorias que se cursan en este semestre son:

- Taller Integral de Arquitectura V
- Administración en Arquitectura III

Como lo muestra la gráfica **RA9**, en las asignaturas obligatorias de séptimo semestre del plan 2074 y especialidades: 4118, 4119, 4120, 4121, 4122, 4123, 4124 y 4125 de la generación 2017, las asignaturas de Administración en Arquitectura II y Taller Integral de Arquitectura V, presentan 11% y 3% de



reprobación, respectivamente.

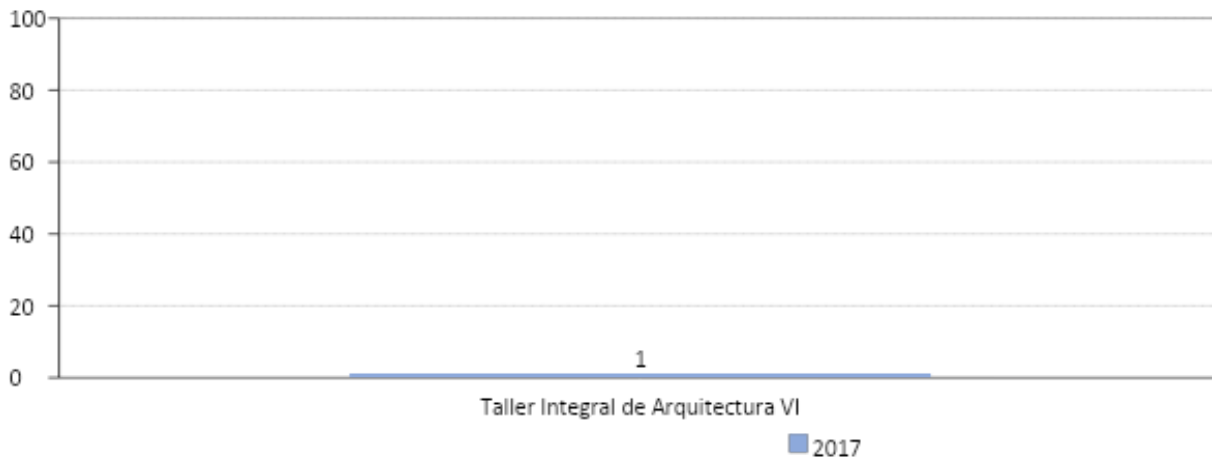
Gráfica RA9. Porcentajes de reprobación de las asignaturas obligatorias de séptimo semestre del plan 2074 y especialidades: 4118, 4119, 4120, 4121, 4122, 4123, 4124 y 4125 de la licenciatura en Arquitectura de la generación 2017 de la Facultad de Arquitectura de la UNAM.

-Octavo semestre

La asignatura obligatoria que se cursa en este semestre es:

- Taller Integral de Arquitectura VI

Como lo muestra la gráfica **RA10**, en la asignatura obligatoria Taller Integral de Arquitectura de octavo semestre del plan 2074 y especialidades: 4118, 4119, 4120, 4121, 4122, 4123, 4124 y 4125 de la generación 2017, presenta un 1% de reprobación.



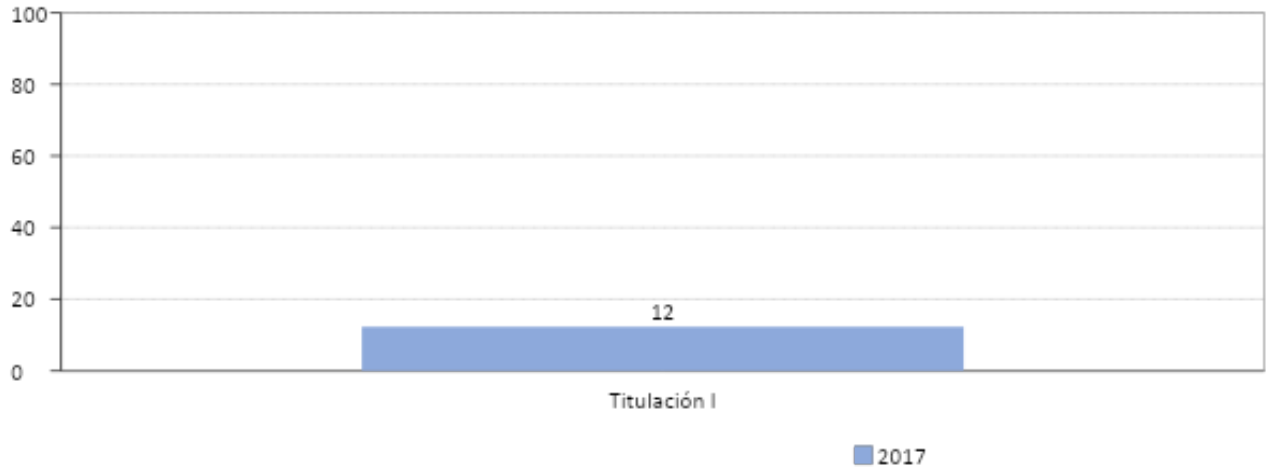
Gráfica RA10. Porcentaje de reprobación de la asignatura obligatoria de octavo semestre del plan 2074 y especialidades: 4118, 4119, 4120, 4121, 4122, 4123, 4124 y 4125 de la licenciatura en Arquitectura de la generación 2017 de la Facultad de Arquitectura de la UNAM.

-Noveno semestre

La asignatura obligatoria que se cursa en este semestre es:

- Titulación I

Como lo muestra la gráfica **RA11**, en la asignatura obligatoria de Titulación I de noveno semestre del plan 2074 y especialidades: 4118, 4119, 4120, 4121, 4122, 4123, 4124 y 4125 de la generación 2017, presenta un 12% de reprobación.



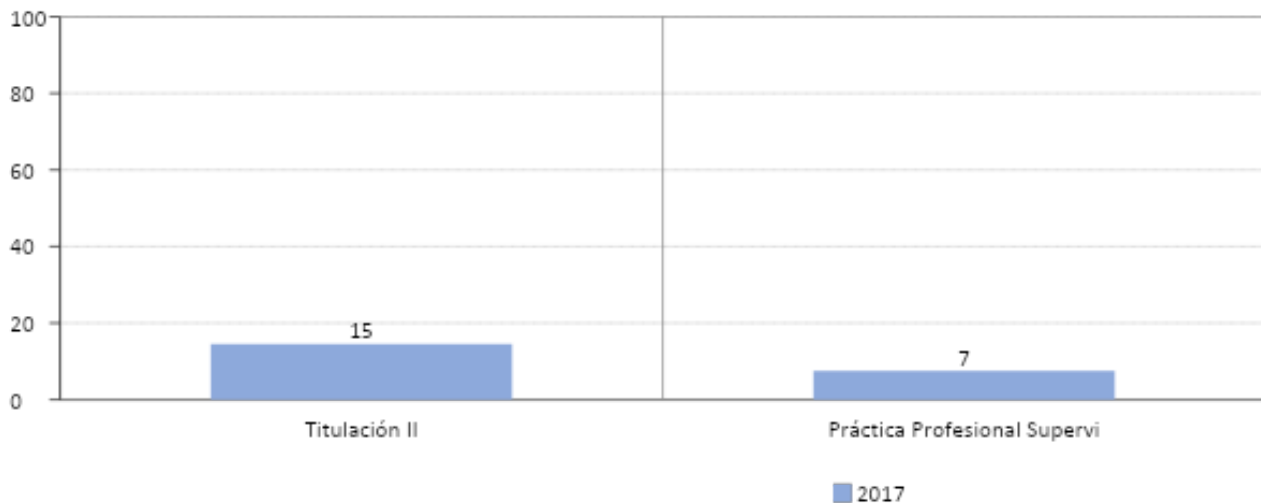
Gráfica RA11. Porcentaje de reprobación de la asignatura obligatoria de noveno semestre del plan 2074 y especialidades: 4118, 4119, 4120, 4121, 4122, 4123, 4124 y 4125 de la licenciatura en Arquitectura de la generación 2017 de la Facultad de Arquitectura de la UNAM

-Décimo semestre

Las asignaturas obligatorias que se cursa en este semestre son:

- Titulación II
- Práctica Profesional Supervi.

Como lo muestra la gráfica **RA12**, las asignaturas obligatorias de décimo semestre del plan 2074 y especialidades: 4118, 4119, 4120, 4121, 4122, 4123, 4124 y 4125 de la generación 2017, Titulación II y Practica Profesional Superv. presentan un 15% y 7% de reprobación, respectivamente.



Gráfica RA12. Porcentajes de reprobación de las asignaturas obligatorias de décimo semestre del plan 2074 y especialidades: 4118, 4119, 4120, 4121, 4122, 4123, 4124 y 4125 de la licenciatura en Arquitectura de la generación 2017 de la Facultad de Arquitectura de la UNAM

*Planes de Estudio 2072 y 2159, Planes con Especialidad: 4110, 4111, 4112, 4113, 4114, 4115, 4116 y 4117

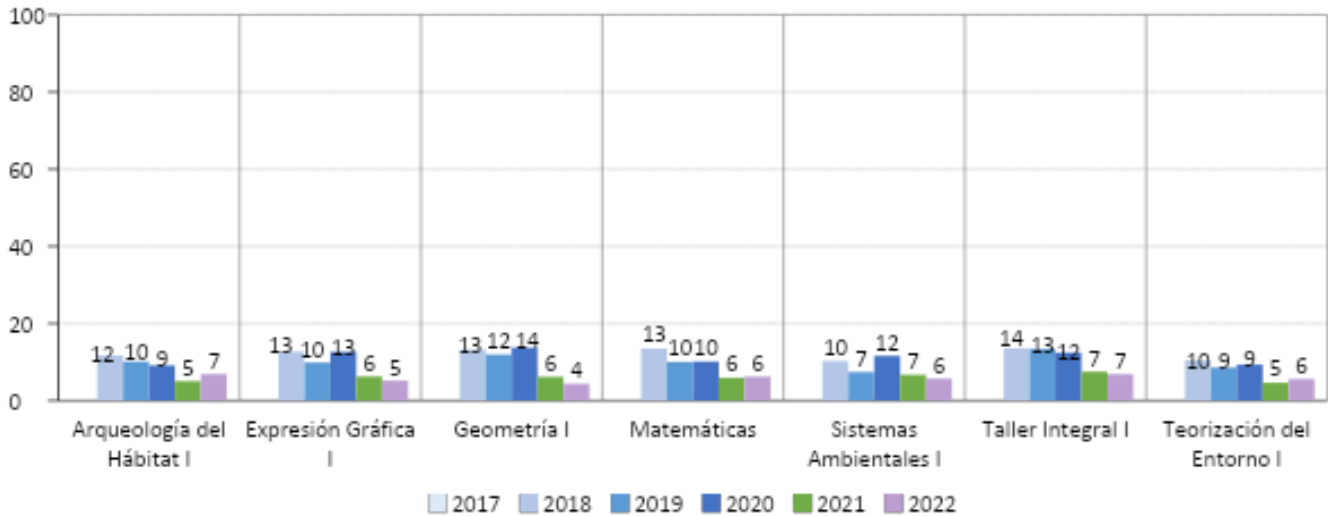
En la generación 2017 se encuentran muy pocos alumnos inscritos en los semestres para los planes de estudios que se presentan a continuación.

-Primer semestre

Las asignaturas obligatorias que se cursa en este semestre son:

- Arqueología del Hábitat I
- Expresión Gráfica I
- Geometría I
- Matemáticas
- Sistemas Ambientales I
- Taller Integral I
- Teorización del Entorno I

Como lo muestra la gráfica **RA13**, en las asignaturas obligatorias de primer semestre de los planes 2072 y 2159 y planes con especialidad: 4110, 4111, 4112, 4113, 4114, 4115, 4116 y 4117 de las generaciones 2017 - 2022. Las asignaturas presentan porcentajes de reprobación que oscilan entre 9 a 14% en las generaciones 2018 a 2020. Para las generaciones 2021 y 2022 los porcentajes bajan hasta cinco puntos porcentuales en todas las asignaturas de primer semestre. Cabe destacar que para la generación 2017 no existe reprobación en estos planes de estudio.



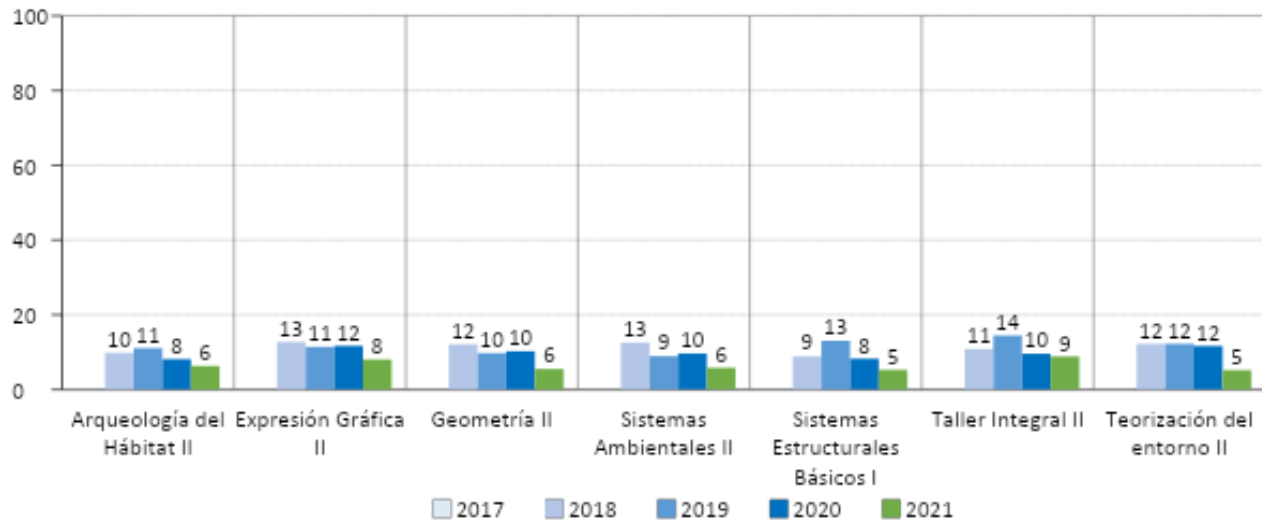
Gráfica RA13. Porcentajes de reprobación de las asignaturas obligatorias de primer semestre de los planes 2072 y 2159 y planes con especialidad: 4110, 4111, 4112, 4113, 4114, 4115, 4116 y 4117 de la licenciatura en Arquitectura de las generaciones 2017 - 2022 de la Facultad de Arquitectura de la UNAM

-Segundo semestre

Las asignaturas obligatorias que se cursa en este semestre son:

- Arqueología del Hábitat II
- Expresión Gráfica II
- Geometría II
- Sistemas Ambientales II
- Sistemas Estructurales Básicos I
- Taller Integral II
- Teorización del entorno II

Como lo muestra la gráfica **RA14**, en las asignaturas obligatorias de segundo semestre de los planes 2072 y 2159 y planes con especialidad: 4110, 4111, 4112, 4113, 4114, 4115, 4116 y 4117 de las generaciones 2017 – 2021, la generación 2019 presenta ligeramente porcentajes más altos con relación a las demás —Taller Integral II (14%), Sistemas Estructurales Básicos I (13%) y Teorización del entorno II (12%) —. La generación 2021 presenta porcentajes bajos que oscilan de 5% a 9%. en las asignaturas.



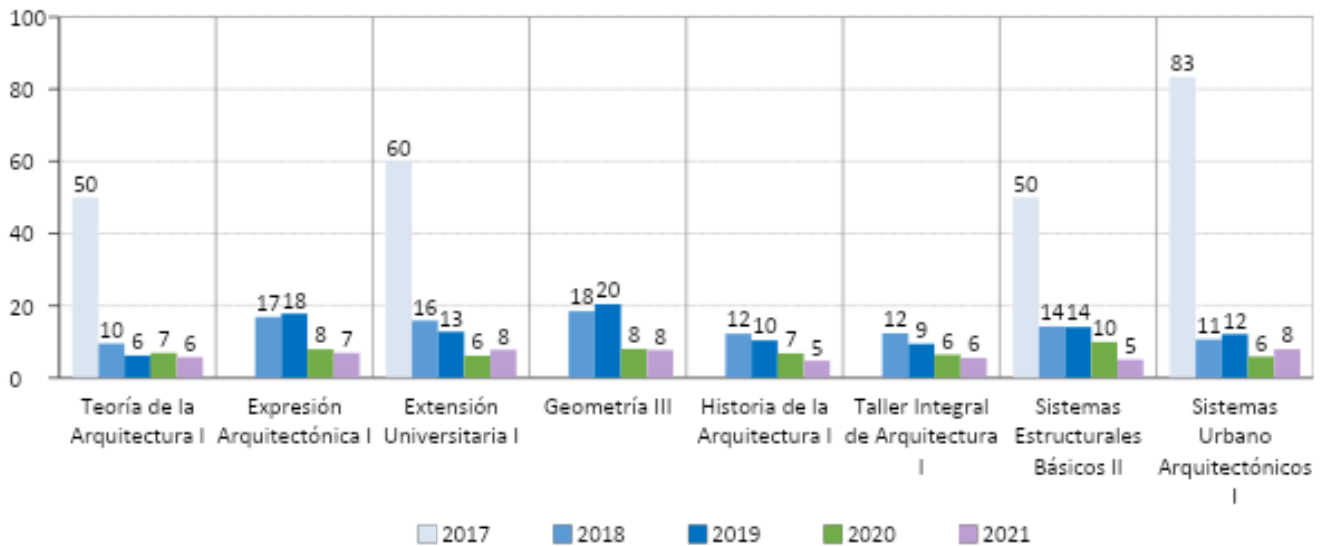
Gráfica RA14. Porcentajes de reprobación de las asignaturas obligatorias de segundo semestre de los planes 2072 y 2159 y planes con especialidad: 4110, 4111, 4112, 4113, 4114, 4115, 4116 y 4117 de la licenciatura en Arquitectura de las generaciones 2017 - 2021 de la Facultad de Arquitectura de la UNAM.

-Tercer semestre

Las asignaturas obligatorias que se cursa en este semestre son:

- Teoría de la Arquitectura I
- Expresión Arquitectónica I
- Extensión Universitaria I
- Geometría III
- Historia de la Arquitectura I
- Taller Integral de Arquitectura I
- Sistemas Estructurales Básicos II
- Sistemas Urbano Arquitectónicos I

Como lo muestra la gráfica **RA15**, en las asignaturas obligatorias de tercer semestre de los planes 2072 y 2159 y planes con especialidad: 4110, 4111, 4112, 4113, 4114, 4115, 4116 y 4117 de las generaciones 2017 – 2021, la generación 2017 presenta porcentajes altos de reprobación, la asignatura Sistema Urbano Arquitectónicos I (83%), Extensión Universitaria (60%), Sistemas Estructurales Básicos II y Teoría de la Arquitectura I, ambos con 50%. En el resto de las generaciones los porcentajes oscilan entre 5% y 23%.



Gráfica RA15. Porcentajes de reprobación de las asignaturas obligatorias de tercer semestre de los planes 2072 y 2159 y planes con especialidad: 4110, 4111, 4112, 4113, 4114, 4115, 4116 y 4117 de la licenciatura en Arquitectura de las generaciones 2017 - 2021 de la Facultad de Arquitectura de la UNAM.

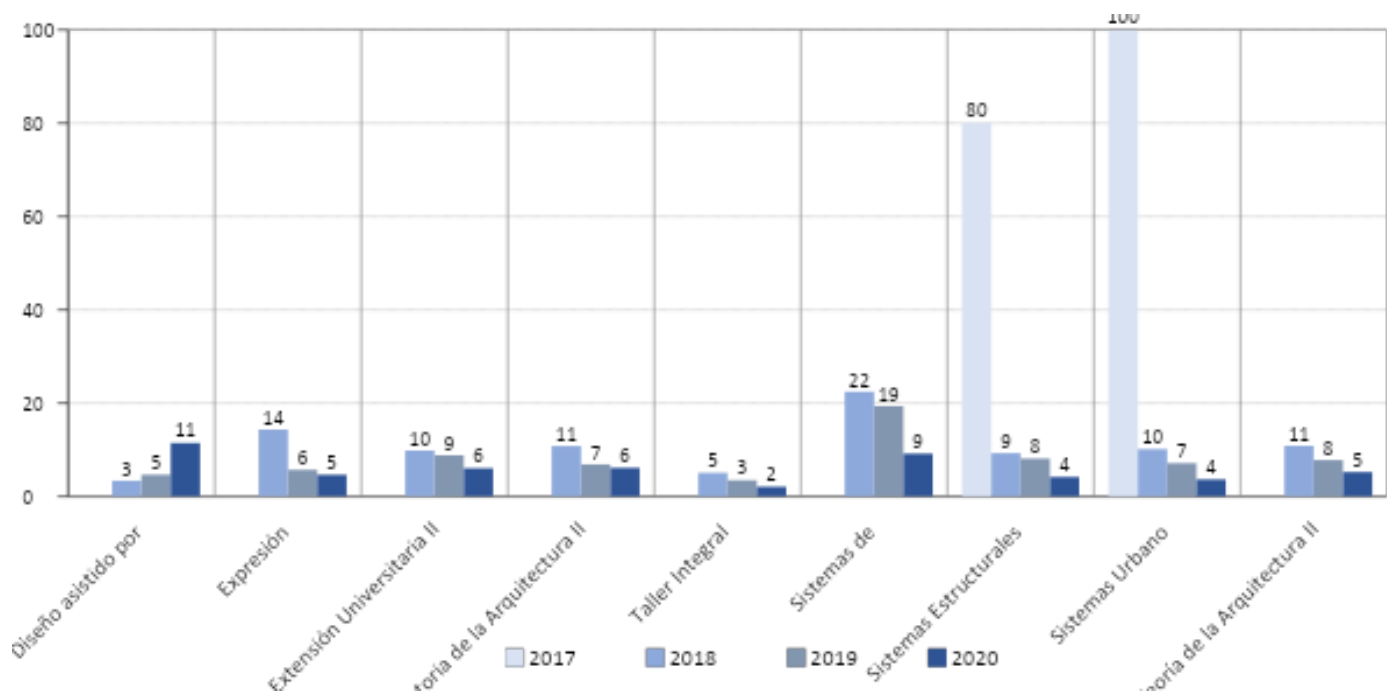
-Cuarto semestre

Las asignaturas obligatorias que se cursa en este semestre son:

- Diseño asistido por computadora 3D
- Expresión Arquitectónica II
- Extensión Universitaria II
- Historia de la Arquitectura II
- Taller Integral de Arquitectura II
- Sistemas de Instalaciones I
- Sistemas Estructurales Básicos III
- Sistemas Urbano Arquitectónicos II
- Teoría de la Arquitectura II

Como lo muestra la gráfica **RA16**, en las asignaturas obligatorias de cuarto semestre de los planes 2072 y 2159 y planes con especialidad: 4110, 4111, 4112, 4113, 4114, 4115, 4116 y 4117 de las generaciones 2017 – 2020, para la generación 2017, los alumnos inscritos en estos planes, presenta porcentajes altos de reprobación en las asignaturas Sistema Urbano Arquitectónicos II y Sistemas Estructurales Básicos III, 100% y 80%, respectivamente. En la generación 2020 los porcentajes son menores y oscilan entre

5% y 11%.



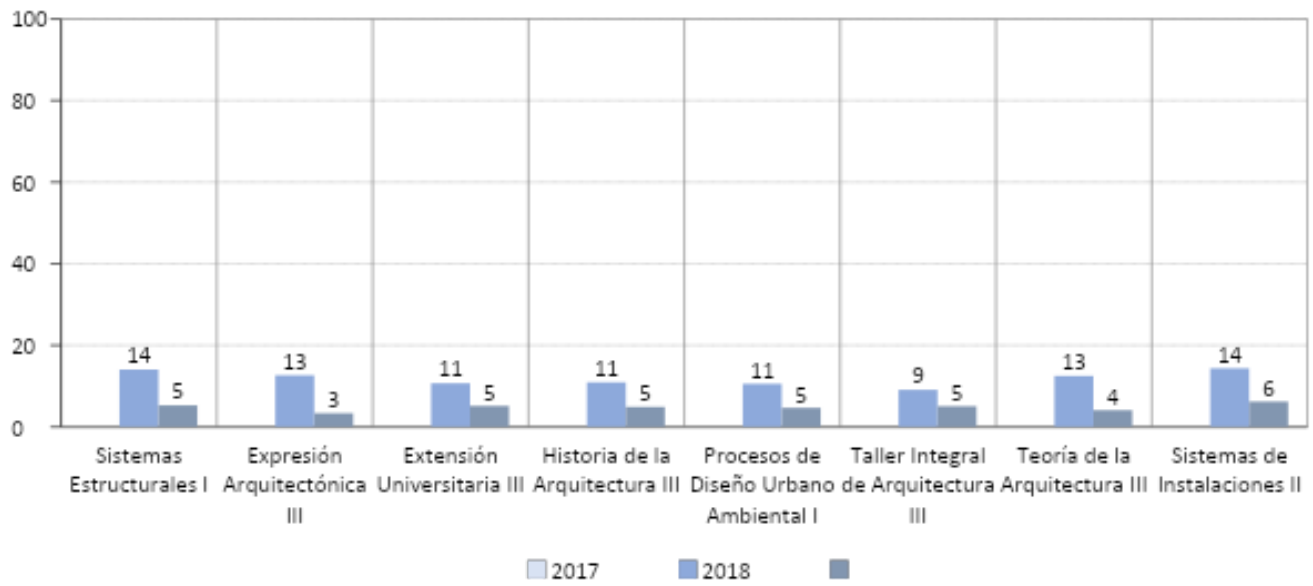
Gráfica RA16. Porcentajes de reprobación de las asignaturas obligatorias de cuarto semestre de los planes 2072 y 2159 y planes con especialidad: 4110, 4111, 4112, 4113, 4114, 4115, 4116 y 4117 de la licenciatura en Arquitectura de las generaciones 2017 - 2020 de la Facultad de Arquitectura de la UNAM.

-Quinto semestre

Las asignaturas obligatorias que se cursa en este semestre son:

- Sistemas Estructurales I
- Expresión Arquitectónica III
- Extensión Universitaria III
- Historia de la Arquitectura III
- Procesos de Diseño Urbano Ambiental I
- Taller Integral de Arquitectura III
- Teoría de la Arquitectura III
- Sistemas de Instalaciones II

Como lo muestra la gráfica **RA17**, en las asignaturas obligatorias de quinto semestre de los planes 2072 y 2159 y planes con especialidad: 4110, 4111, 4112, 4113, 4114, 4115, 4116 y 4117 de las generaciones 2017 – 2019, los porcentajes de reprobación se presenta entre 5% y 14%. Excepto para la generación 2017 debido a que no hay alumnos inscritos en ésta.



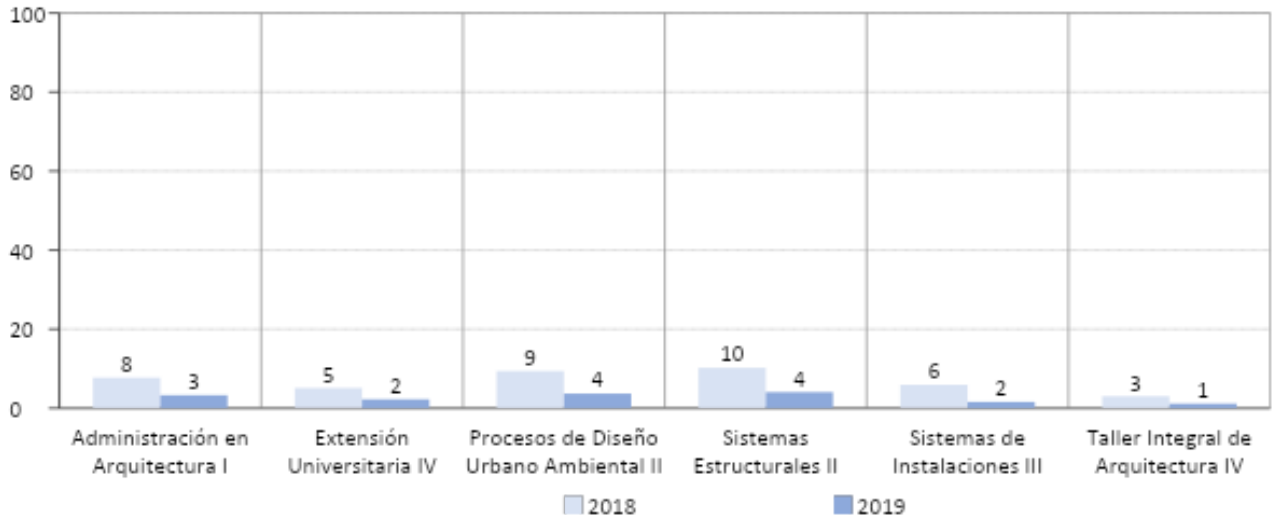
Gráfica RA17. Porcentajes de reprobación de las asignaturas obligatorias de quinto semestre de los planes 2072 y 2159 y planes con especialidad: 4110, 4111, 4112, 4113, 4114, 4115, 4116 y 4117 de la licenciatura en Arquitectura de las generaciones 2017 - 2019 de la Facultad de Arquitectura de la UNAM.

-Sexto semestre

Las asignaturas obligatorias que se cursa en este semestre son:

- Administración en Arquitectura I
- Extensión Universitaria IV
- Procesos de Diseño Urbano Ambiental II
- Sistemas Estructurales II
- Sistemas de Instalaciones III
- Taller Integral de Arquitectura IV

Como lo muestra la gráfica **RA18**, en las asignaturas obligatorias de sexto semestre de los planes 2072 y 2159 y planes con especialidad: 4110, 4111, 4112, 4113, 4114, 4115, 4116 y 4117 de las generaciones 2017 – 2019, los porcentajes de reprobación en las asignaturas se presentan entre 1% y 10%. En la generación 2017 no existen alumnos inscritos en este semestre y planes de estudio (Ver Gráfica RA18).



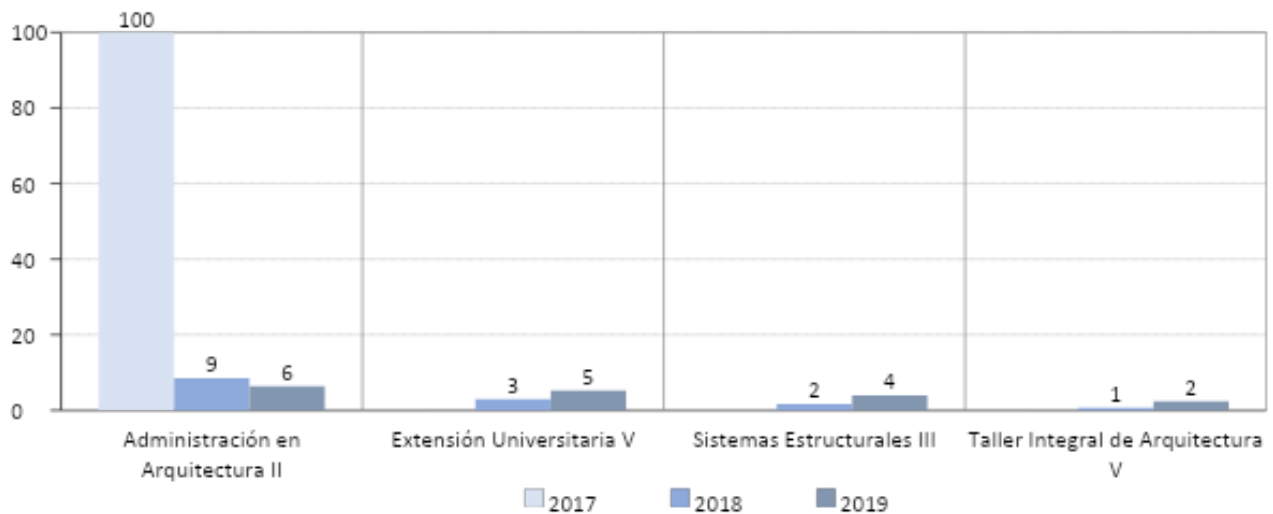
Gráfica RA18. Porcentajes de reprobación de las asignaturas obligatorias de sexto semestre de los planes 2072 y 2159 y planes con especialidad: 4110, 4111, 4112, 4113, 4114, 4115, 4116 y 4117 de la licenciatura en Arquitectura de las generaciones 2017 - 2019 de la Facultad de Arquitectura de la UNAM.

-Séptimo semestre

Las asignaturas obligatorias que se cursa en este semestre son:

- Administración en Arquitectura II
- Extensión Universitaria V
- Sistemas Estructurales III
- Taller Integral de Arquitectura V

Como lo muestra la gráfica **RA19**, en las asignaturas obligatorias de séptimo semestre de los planes 2072 y 2159 y planes con especialidad: 4110, 4111, 4112, 4113, 4114, 4115, 4116 y 4117 de las generaciones 2017 – 2019, la generación 2017 en la asignatura Administración en Arquitectura II, tiene un 100% de reprobación para los alumnos inscritos en esos planes. En las generaciones 2018 y 2019 los porcentajes de reprobación en las asignaturas se encuentran entre 1% y 9%.



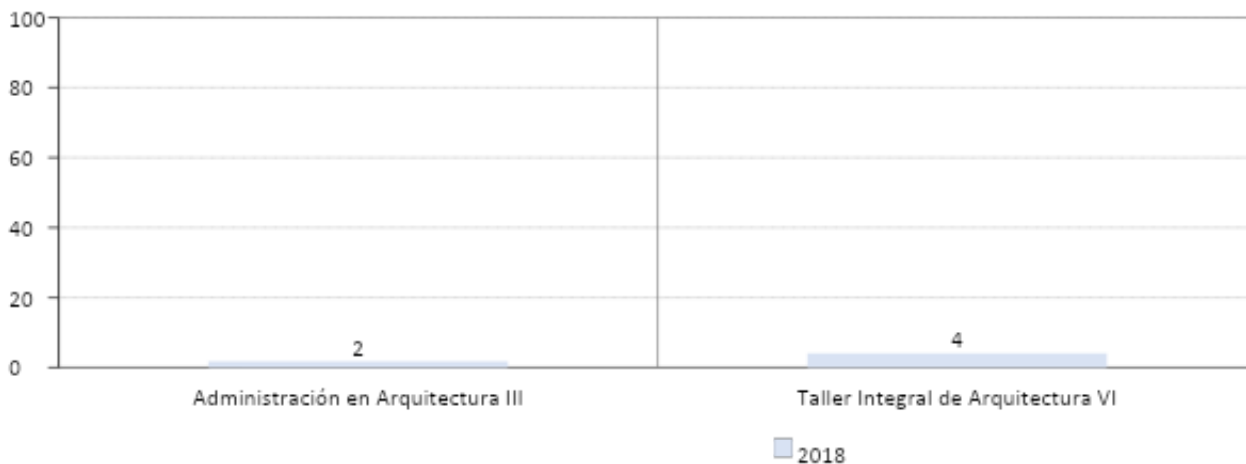
Gráfica RA19. Porcentajes de reprobación de las asignaturas obligatorias de séptimo semestre de los planes 2072 y 2159 y planes con especialidad: 4110, 4111, 4112, 4113, 4114, 4115, 4116 y 4117 de la licenciatura en Arquitectura de las generaciones 2017 - 2019 de la Facultad de Arquitectura de la UNAM.

-Octavo semestre

Las asignaturas obligatorias que se cursa en este semestre son:

- Administración en Arquitectura III
- Taller Integral de Arquitectura VI

Como lo muestra la gráfica **RA20**, en las asignaturas obligatorias de octavo semestre de los planes 2072 y 2159 y planes con especialidad: 4110, 4111, 4112, 4113, 4114, 4115, 4116 y 4117 de las generaciones 2017 – 2018, la asignatura de Taller Integral de Arquitectura VI presenta un 4% de reprobación en la generación 2018, seguida de Administración en Arquitectura III (2%).



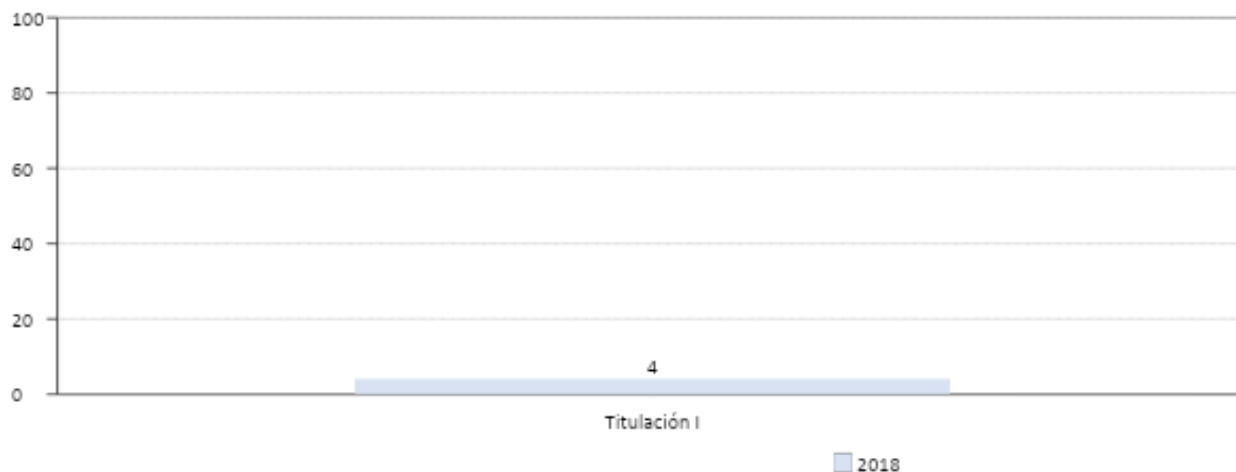
Gráfica RA20. Porcentajes de reprobación de las asignaturas obligatorias de octavo semestre de los planes 2072 y 2159 y planes con especialidad: 4110, 4111, 4112, 4113, 4114, 4115, 4116 y 4117 de la licenciatura en Arquitectura de las generaciones 2017 - 2018 de la Facultad de Arquitectura de la UNAM.

-Noveno semestre

Las asignaturas obligatorias que se cursa en este semestre son:

- Titulación I

Como lo muestra la gráfica **RA21**, en las asignaturas obligatorias de noveno semestre de los planes 2072 y 2159 y planes con especialidad: 4110, 4111, 4112, 4113, 4114, 4115, 4116 y 4117 de las generaciones 2017 – 2018, la asignatura de Titulación I presenta un 4% de reprobación en la generación 2018. En la generación 2017 no existen alumnos inscritos para los planes de estudio y semestre.



Gráfica RA21. Porcentajes de reprobación de las asignaturas obligatorias de noveno semestre de los planes 2072 y 2159 y planes con especialidad: 4110, 4111, 4112, 4113, 4114, 4115, 4116 y 4117 de la licenciatura en Arquitectura de las generaciones 2017 - 2018 de la Facultad de Arquitectura de la UNAM.

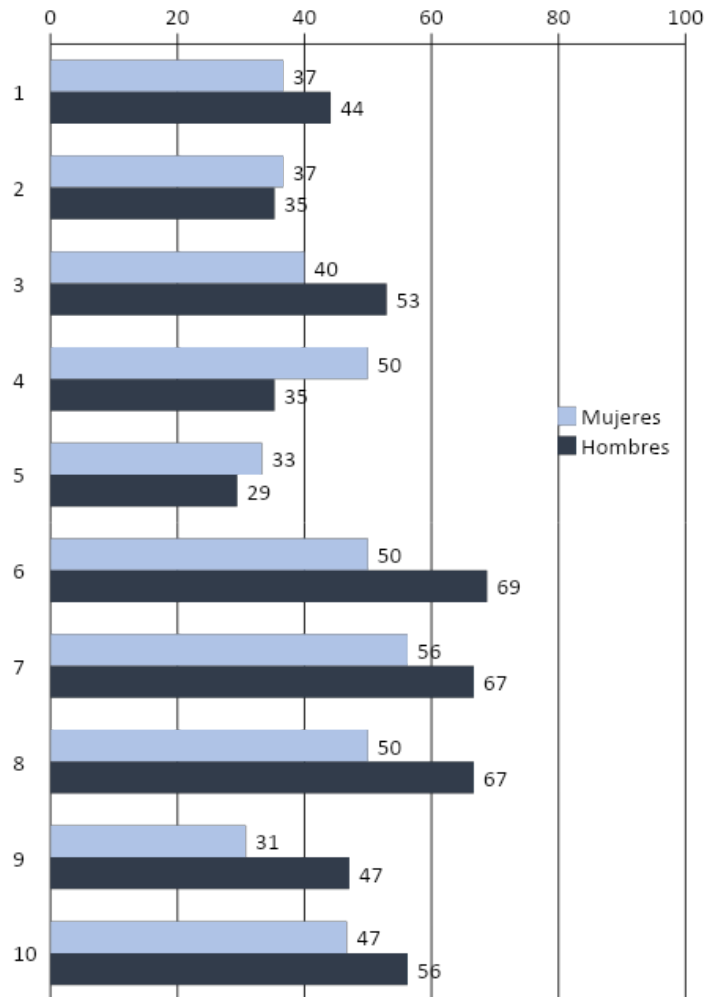
4.2 Reprobación de asignaturas obligatorias por semestre y sexo

A continuación, se describe el comportamiento de la población con respecto a la reprobación de asignaturas obligatorias por plan y sexo de primer a décimo semestre de las generaciones 2017 – 2022.

*PLAN 842

-Primer y segundo semestre

Como lo muestra la **Gráfica RA22**, en las asignaturas obligatorias del plan 842 de primer y segundo semestre de la generación 2017, los porcentajes de reprobación son mayores en los hombres, a excepción de las asignaturas de Matemáticas Aplicadas y Teoría de la Arquitectura I, 50% y 37%, respectivamente. Los porcentajes de reprobación de los hombres a primer semestre oscilan entre 29% y 53%. En segundo semestre los porcentajes aumentan en ambos sexos y van desde 31% a 50% para las mujeres y de 47% a 69% en los hombres.

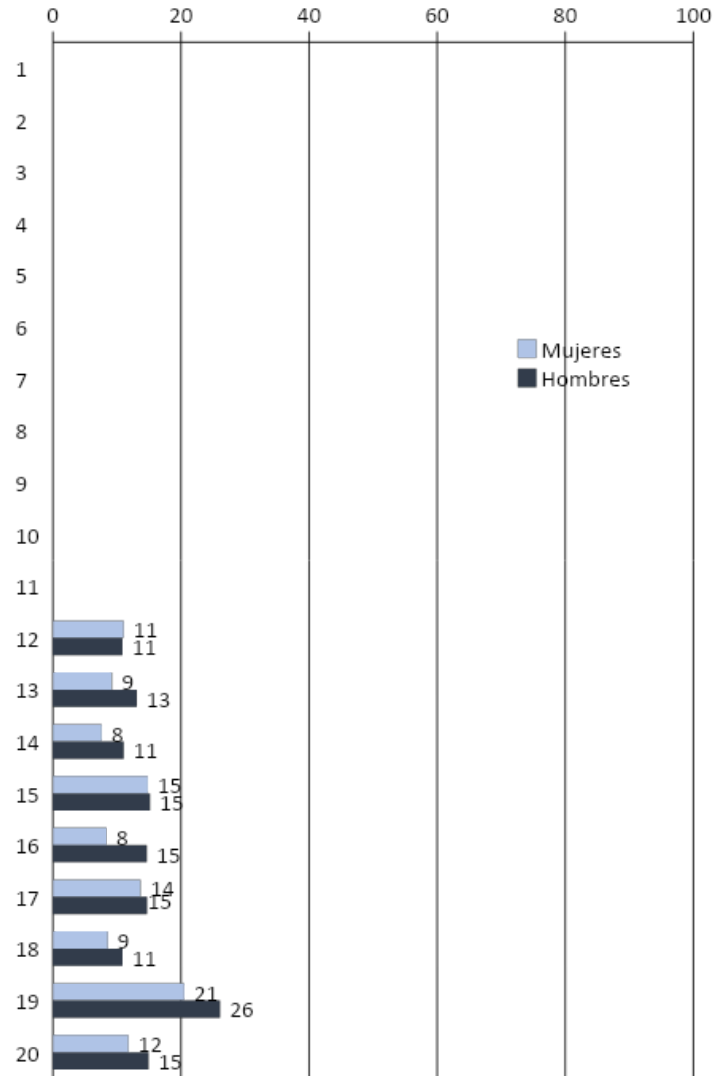


Gráfica RA22. Porcentajes de reprobación por sexo y semestre de las asignaturas obligatorias de primer y segundo semestre del plan 842 de la licenciatura en Arquitectura de la generación 2017 de la Facultad de Arquitectura de la UNAM

*PLANES DE ESTUDIO 2074, 4118, 4119, 4120, 4121, 4122, 4123, 4124 y 4125

-Primer, segundo y tercer semestre

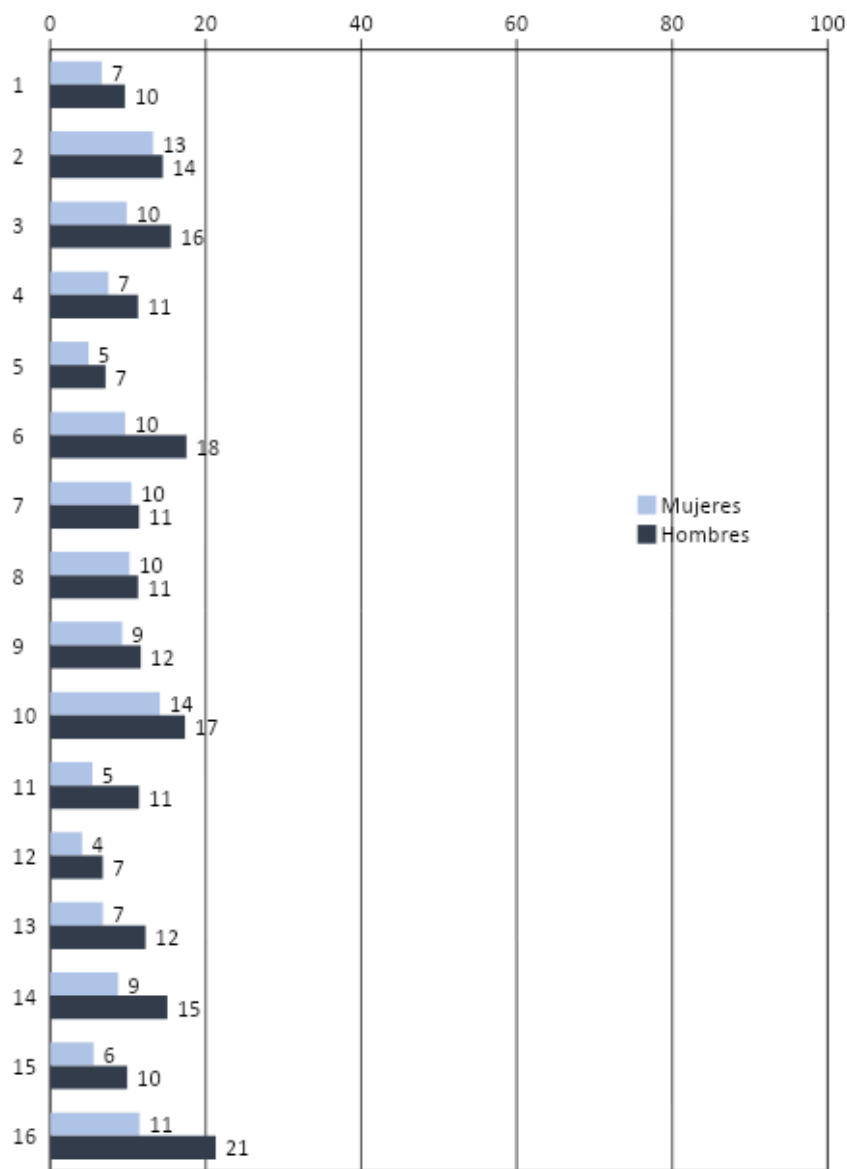
Como lo muestra la **Gráfica RA23**, en las asignaturas obligatorias de los planes 2074, 4118, 4119, 4120, 4121, 4122, 4123, 4124 y 4125 de la generación 2017, en los primeros dos semestres no existen porcentajes de reprobación para ambos sexos los porcentajes de reprobación son ligeramente más altos en los hombres desde uno a cinco puntos porcentuales. En tercer semestre, la asignatura de Sistemas de Instalaciones I presenta porcentajes altos en mujeres y hombres, 21% y 26%, respectivamente.



Gráfica RA23. Porcentajes de reprobación por sexo y semestre de las asignaturas obligatorias de primer, segundo y tercer semestre de los planes 2074, 4118, 4119, 4120, 4121, 4122, 4123, 4124 y 4125 de la licenciatura en Arquitectura de la generación 2017 de la Facultad de Arquitectura de la UNAM

-Cuarto y quinto semestre

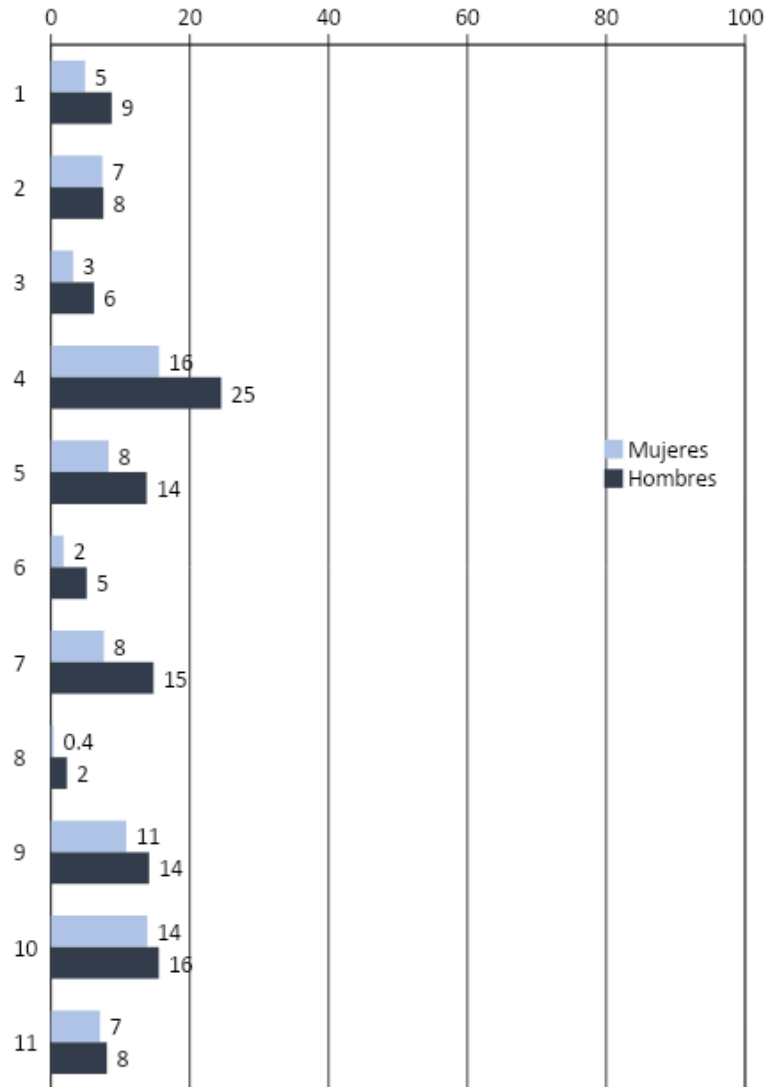
Como lo muestra la **Gráfica RA24**, en las asignaturas obligatorias de los planes 2074, 4118, 4119, 4120, 4121, 4122, 4123, 4124 y 4125 de la generación 2017, los porcentajes de reprobación son ligeramente más altos en los hombres desde uno a ocho puntos porcentuales en comparación con las mujeres. La asignatura con menor porcentaje de reprobación para ambos sexos es Procesos de Diseño Urbano Ambiental I de quinto semestre, 4% (mujeres) y 7% (hombres).



Gráfica RA24. Porcentajes de reprobación por sexo y semestre de las asignaturas obligatorias de cuarto y quinto semestre de los planes 2074, 4118, 4119, 4120, 4121, 4122, 4123, 4124 y 4125 de la licenciatura en Arquitectura de la generación 2017 de la Facultad de Arquitectura de la UNAM

-Sexto, séptimo, octavo, noveno y décimo semestre

Como lo muestra la **Gráfica RA25**, en las asignaturas obligatorias de los planes 2074, 4118, 4119, 4120, 4121, 4122, 4123, 4124 y 4125 de la generación 2017, los porcentajes de reprobación son ligeramente más altos en los hombres, este comportamiento se observa desde sexto hasta décimo semestre. La asignatura de Administración en Arquitectura II de sexto semestre presenta un 25% para los hombres y 16% en las mujeres. El resto de las asignaturas de los últimos cinco semestres, los porcentajes para hombres oscilan de 2% a 16% y para las mujeres de 0.4% a 14%.

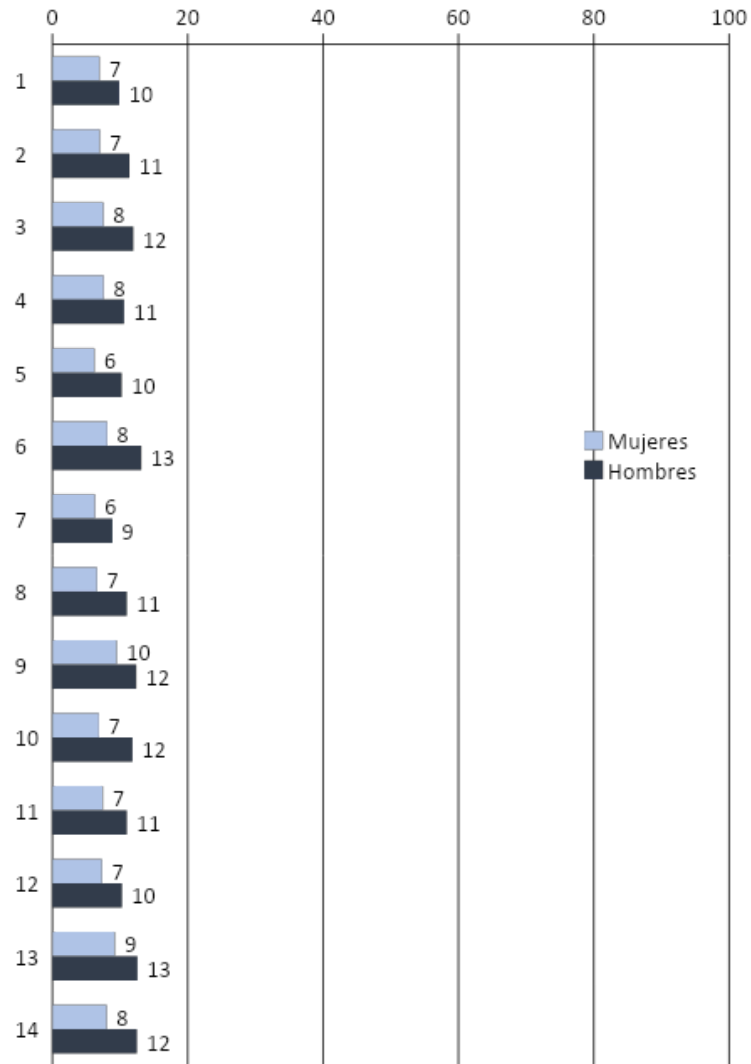


Gráfica RA25. Porcentajes de reprobación por sexo y semestre de las asignaturas obligatorias de sexto, séptimo, octavo, noveno y décimo semestre de los planes 2074, 4118, 4119, 4120, 4121, 4122, 4123, 4124 y 4125 de la licenciatura en Arquitectura de la generación 2017 de la Facultad de Arquitectura de la UNAM

*PLANES DE ESTUDIO 2072 2159, 4110, 4111, 4112, 4113, 4114, 4115, 4116 y 4117

-Primer y segundo semestre

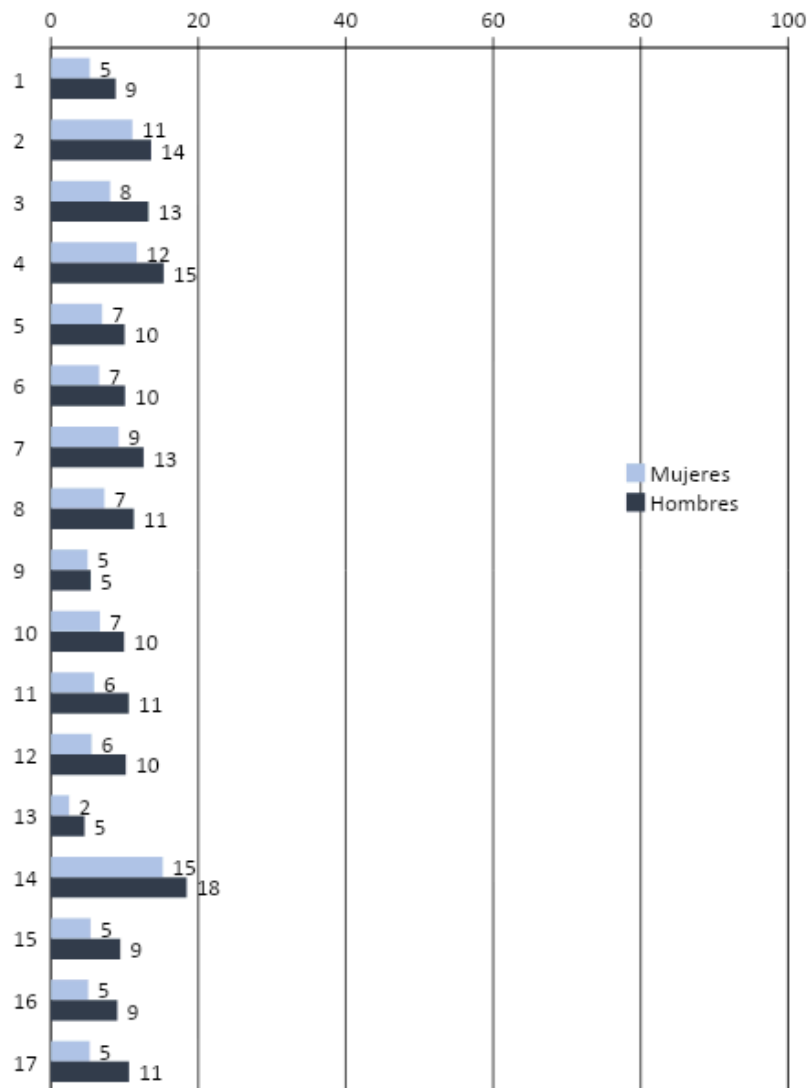
Como lo muestra la **Gráfica RA26**, en las asignaturas obligatorias de los planes 2072 2159, 4110, 4111, 4112, 4113, 4114, 4115, 4116 y 4117 de las generaciones 2017-2022, los porcentajes de reprobación en los hombres se encuentran por arriba de las mujeres, en promedio tres puntos porcentuales. Los porcentajes en primer y segundo semestre para los hombres oscilan de 10% a 13% y en las mujeres los porcentajes van de 6% a 9%.



Gráfica RA26. Porcentajes de reprobación por sexo y semestre de las asignaturas obligatorias de primer y segundo semestre de los planes 2072, 2159, 4110, 4111, 4112, 4113, 4114, 4115, 4116 y 4117 de la licenciatura en Arquitectura de las generaciones 2017 - 2022 de la Facultad de Arquitectura de la UNAM

-Tercer y cuarto semestre

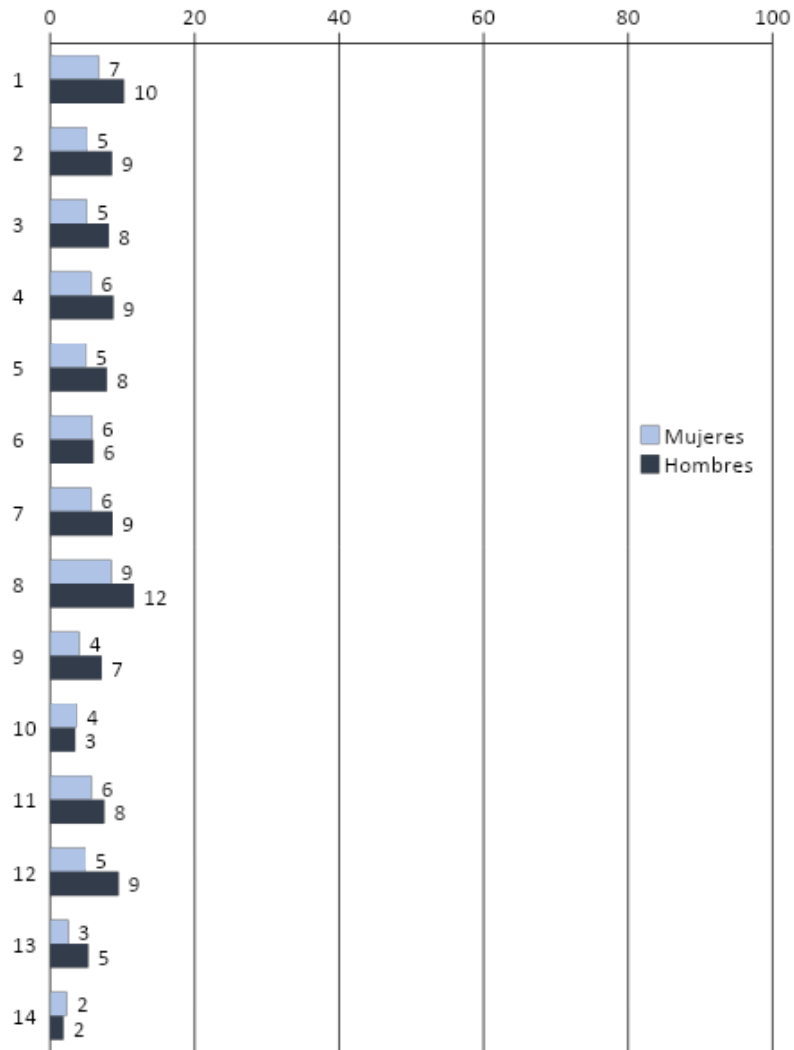
Como lo muestra la **Gráfica RA27**, en las asignaturas obligatorias de los planes 2072 2159, 4110, 4111, 4112, 4113, 4114, 4115, 4116 y 4117 de las generaciones 2017-2021, las asignaturas de Geometría III de tercer semestre presenta el 12% en mujeres y 15% en hombres, la asignatura de Sistemas de Instalaciones I de cuarto semestre presenta un 15% en mujeres y 18% en hombres, una diferencia de tres puntos porcentuales en ambas asignaturas. Las asignaturas restantes de tercer y cuarto semestre los porcentajes de reprobación para mujeres se encuentran entre 2% y 11%, en el caso de los hombres los porcentajes oscilan entre 9% y 14%.



Gráfica RA27. Porcentajes de reprobación por sexo y semestre de las asignaturas obligatorias de tercer y cuarto semestre de los planes 2072, 2159, 4110, 4111, 4112, 4113, 4114, 4115, 4116 y 4117 de la licenciatura en Arquitectura de las generaciones 2017 - 2021 de la Facultad de Arquitectura de la UNAM

-Quinto y sexto semestre


Como lo muestra la **Gráfica RA28**, en las asignaturas obligatorias de los planes 2072 2159, 4110, 4111, 4112, 4113, 4114, 4115, 4116 y 4117 de las generaciones 2017-2020, los porcentajes de reprobación de quinto y sexto semestre para el sexo de hombres se encuentra entre 2% y 12%, mientras el porcentaje en las mujeres oscila entre 2% y 9%.



Gráfica RA28. Porcentajes de reprobación por sexo y semestre de las asignaturas obligatorias de quinto y sexto semestre de los planes 2072, 2159, 4110, 4111, 4112, 4113, 4114, 4115, 4116 y 4117 de la licenciatura en Arquitectura de las generaciones 2017 - 2020 de la Facultad de Arquitectura de la UNAM

-Séptimo, octavo y noveno semestre

Como lo muestra la **Gráfica RA29**, en las asignaturas obligatorias de los planes 2072, 2159, 4110, 4111, 4112, 4113, 4114, 4115, 4116 y 4117 de las generaciones 2017-2019, los porcentajes de reprobación en hombres son ligeramente mayores a los de las mujeres en séptimo, octavo y noveno semestre. La asignatura de Titulación I en noveno semestre los hombres presentan un 16%, mientras que las mujeres tienen un 12%, es decir cuatro puntos porcentuales menos.



Gráfica RA29. Porcentajes de reprobación por sexo y semestre de las asignaturas obligatorias de séptimo, octavo y noveno semestre de los planes 2072, 2159, 4110, 4111, 4112, 4113, 4114, 4115, 4116 y 4117 de la licenciatura en Arquitectura de las generaciones 2017 - 2019 de la Facultad de Arquitectura de la UNAM.

4.3 [Reprobación de asignaturas optativas por generación](#)

A continuación, se describe el comportamiento de la población en cuanto a la reprobación de las asignaturas optativas de los planes de estudio 2074, 4118, 4119, 4120, 4121, 4122, 4123, 4124 y 4125 de la generación 2017 y los planes 2072, 2159, 4110, 4111, 4112, 4113, 4114, 4115, 4116 y 4117 de las generaciones 2017-2022 de la licenciatura en Arquitectura de la Facultad de Arquitectura de la UNAM.

Las asignaturas que se cursan en los planes de estudio 2074, 4118, 4119, 4120, 4121, 4122, 4123, 4124 y 4125 son:

<ul style="list-style-type: none"> ● Diseño Plástico para Acero ● Diseño térmico en las Edificación ● Seminar.Arquitectura Prehispan. II ● Diseño Urbano de Nueva Generac. II ● Análisis de la Imagen Fotografica ● Geomet. Aplic. a la Arquitect. ● Cimentaciones Profundas ● Técnicas y Materiales ● México Nación Multicultural ● Valuación Inmobiliaria ● Edif. Confortab.Maxima Efic.Energet. ● Mecametría ● Arquitectura y Filosofía Contemporánea ● Arquitectura y Medios Impres. S. XX ● Discursos Mediáticos de la Arquitect ● Arquitect. Barroca Mexico-Iberoamerica ● Aquitectura Regional Critica ● Re Interpret.Patrimonio Arquitecton. ● Catedra Extraord. Federico Mariscal ● Herram.Digit.Expres.Arq. 1 Model.Dis ● Analisis.Medio Construido Space Syntax ● Arquitectura del Renacimiento y Barroco ● Catalogación de Monumentos Históricos ● Construir Sobre lo Construido ● Evolución de los Sistemas Estructurales Contemporáneos ● Evolución Histórica de la Tecnología Estructural ● Imagen Urbana ● Manejo y Sostenibilidad Int. de la Arquitectura Patrimonial, la Gestión del Patrimonio ● Patrimonio Documental y Arquitectónico ● Procedimientos Básicos de la Obra de Restauración ● Creación de Organizaciones de Producción Social ● Derechos Humanos de las Organizaciones Sociales en lo Arquitectónico ● Gestión y Promoción de Proyectos Comunitarios ● Inserción del Objeto Arquitectónico en el Mercado Inmobiliario ● Geometria y Estereot.Aplicad 	<ul style="list-style-type: none"> ● Perspectiva Modular I ● Arquitectura De Paisaje ● Arquit. para Espacios Escenic ● Arquit. Psicologia y Antropol ● Psicología Ambiental ● Psicolog. Proces. Diseño Arqu ● Taller de Escenografia ● Anals.Paradigmas Arquitecton ● Anals.-Teor. Arq. S.XVII-XVIII ● Arquitectura Arte y Sociedad ● Arquitectura Maya ● Arquitectura Teotihuacana ● Arquitectura Vernacula ● Edificios de Salud ● Evolución de la Vivienda Mexicana ● Fundamentac.Critica de Tesis ● Sem.Apoyo A Invest.De Tesis ● Sem. De Arquitect.Prehispanica ● Semiótica en Arquitectura ● Teorias Contemp. en la Arquit. ● Regener. Urbano Arquitectonic ● Arquitectura y Música ● Instalaciones Fotovoltaicas ● Instalaciones Termosolares ● Introducc.Gcia.Proyectos y Obras ● Modelado y Diseño Digital 3D ● Proyecto Ejecut-Direcc. Arquitectonic ● Tecnicas de Animacion-Edicion Digit. ● Ventilacion Natural ● Evol.-Desarr. Urb. Ambi. Cd. Mex ● Prefabric. e Indust. de Edific ● Diseño de Iluminación ● Edificios Inteligentes ● Estructuras en Arquitectura ● Criter.Bioclimat. en Arquitect ● Tecnolog. Ambientals. Avanzadas ● Habitad Social Territorio Construido ● Taller Fotom.Graf. Dig. Enfoc. Arq ● Iluminación en Arquitectura ● Diseño Sísmico para Edificaciones ● Introducción a la Producción y Gestión Social del Hábitat ● La urbanización Popular y los Actores Sociales
--	---

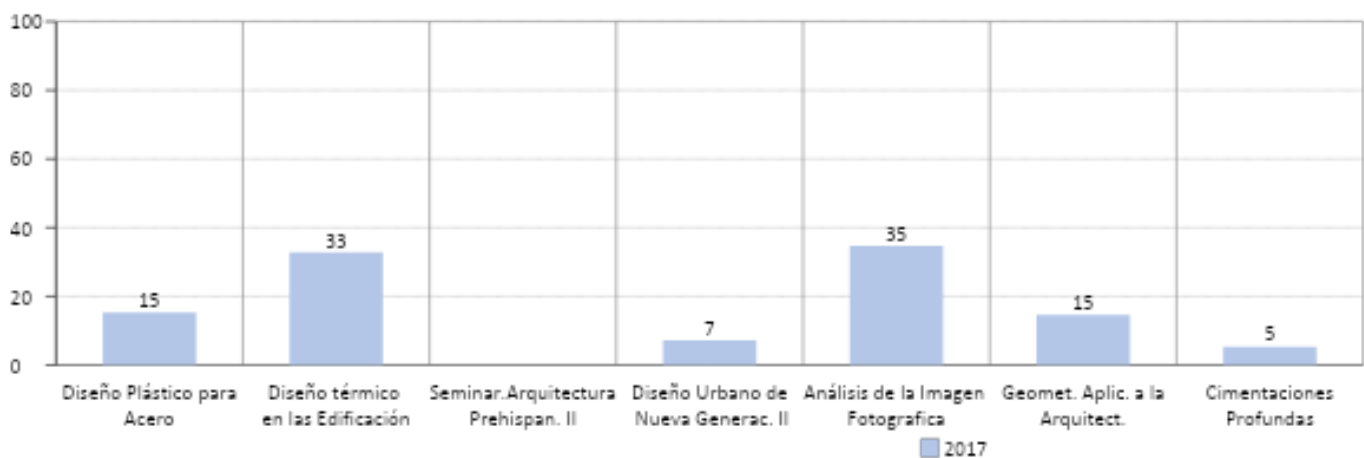
-
- | | |
|--|--|
| | <ul style="list-style-type: none">• Accesibilidad• Acondicionamiento del Aire en la Arquitectura• Composición Arquitectónica |
|--|--|
-

<ul style="list-style-type: none"> ● Diseño de Conjuntos Urbano Arquitectónicos ● Diseño de Espacios Públicos Habitables ● Diseño Eléctrico en la Arquitectura ● Diseño Hidrosanitario Arquitectónico ● Diseño Paramétrico y Arquitectura Generativa ● Innovación en el Desarrollo de Organizaciones de Producción Social ● Intervenciones Arquitectónicas en Proyectos de Regeneración Urbana ● Proyecto Ejecutivo ● Sistema Ambiental Acústico en la Arquitectura ● Arquitectura Efímera ● Arquitectura Emocional ● Entornos Virtuales ● Geometría con Modelo Virtual ● Geometría Diferencial ● Herramientas Digitales en la Expresión Arquitectónica ● Plataforma y Modelado BIM ● Técnicas Mixtas de Representación ● Antropología Urbano Arquitectónica ● Arquitectura y Pensamiento en América Latina ● El Pensamiento Crítico en la Arquitectura ● Estética ● Hacia la Transdisciplina en Arquitectura ● Inclusión de Grupos Vulnerables en el Diseño ● Neuroarquitectura-Psicoarquitectura ● Periferias Urbanas, Oportunidades y Desafíos ● Perspectiva de Género en Arquitectura ● Visiones Periféricas a la Arquitectura ● Análisis Crítico de Diseño Urbano Arquitectónico Sostenible ● Bioarquitectura ● Diseño de Espacios Interactivos ● Diseño de Infraestructura Verde 	<ul style="list-style-type: none"> ● Diseño, Ecología y Resiliencia Urbana ● El Caso de la Arquitectura Sostenible ● Impacto Ambiental y Urbano del Objeto Arquitectónico ● La Vegetación y la Sostenibilidad Urbana ● Movilidad Urbana Sostenible y Diseño ● Cimentaciones ● Diseño de Estructuras en Madera ● Diseño Sismo Resistente ● Diseño y Construcción en Madera I ● Diseño y Construcción en Madera II ● La Configuración Geométrica de los Edificios y su Resistencia al Sismo ● Tecnología en Concretos Arquitectónicos ● El Objeto Arquitectónico Como un Bien Raíz ● Formulación y Evaluación de Proyectos de Inversión Inmobiliaria ● Integración de Precios Unitarios ● Introducción a la Gerencia de Proyectos y Obras ● Licitaciones Públicas y Privadas ● Proyecto Ejecutivo y Dirección Arquitectónica ● Residencia, Supervisión de Obras, Seguridad e Higiene ● Perspectiva de género en la formación profesional ● Art. Music And Architecture Creative ● Critical Thought and Latin American ● Parametric and Generative Design ● Urban Sociology ● Arquitectura y Cd. No Androcentricas ● Condiciones Ambientales-Arquitectura ● Evolución Social del Espacio ● Saberes de la vivienda Tradic. México ● Videogramas de una Cd. en Conflicto
---	--

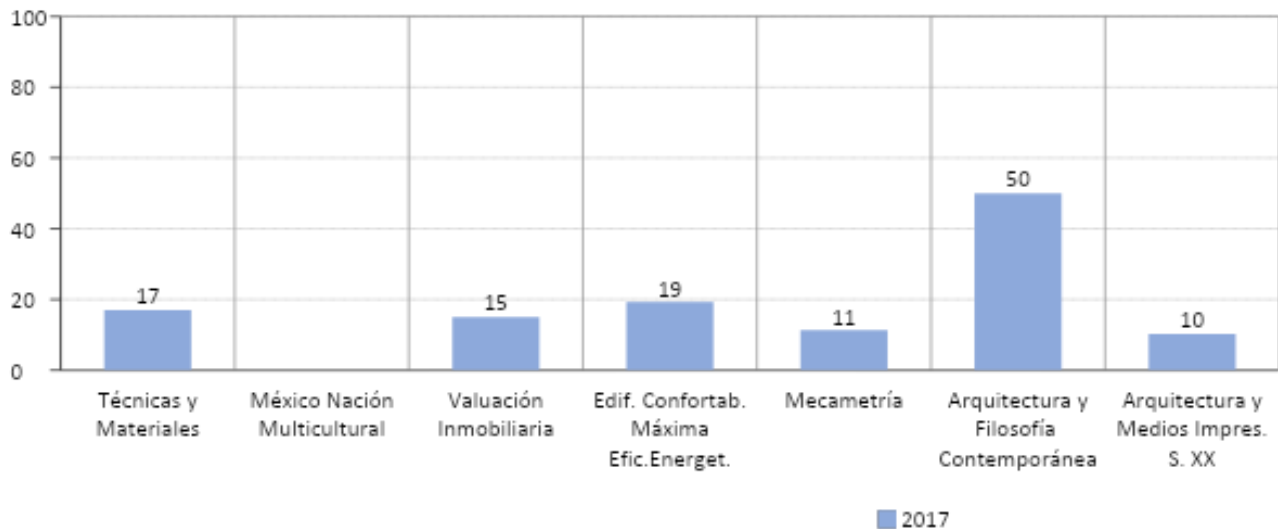
Se analizaron 160 asignaturas optativas del plan 2074 y especialidades: 4118, 4119, 4120, 4121, 4122, 4123, 4124 y 4125 de la generación 2017. Las asignaturas que presentaron mayor número de alumnos inscritos son: Iluminación en Arquitectura con 208 alumnos y 5% de reprobación (**Ver Tabla 22 y Gráfica RA40**), Diseño de Conjuntos Urbanos Arquitectónicos (214 inscritos – 6% reprobados) – Ver **Tabla 22 y Gráfica RA41** , Técnicas Mixtas de Representación con 245 alumnos inscritos (**Ver Tabla 23 y Gráfica RA43**) y un 10% de reprobación y la asignatura de Tecnología en Concretos Tectónicos con 979 alumnos inscritos, representa un 83% de la generación, no muestra porcentaje de reprobación a pesar de ser una asignatura optativa de alta inscripción(**Ver Tabla 24 y Gráficas RA47**).

Existen dos asignaturas con 100% de reprobación – Entornos Virtuales (**Tabla 23 y Gráfica RA43**) y Videogramas de una Ciudad en Conflicto (**Tabla 25 y Gráfica RA49**) – donde en cada asignatura existen sólo dos alumnos inscritos. Las asignaturas que presentan un porcentaje de reprobación entre el 50% y 60% son: Arquitectura y Filosofía Contemporánea (**Gráfica RA31**), Geometría y Estereotipo Aplicado (**Gráfica RA34**), Instalaciones Termosolares (**Gráfica RA38**), Prefabric. e Ind. de Edific (**Gráfica RA39**). y Proyecto Ejecutivo y Dir. Arquitectónica (**Gráfica RA48**).

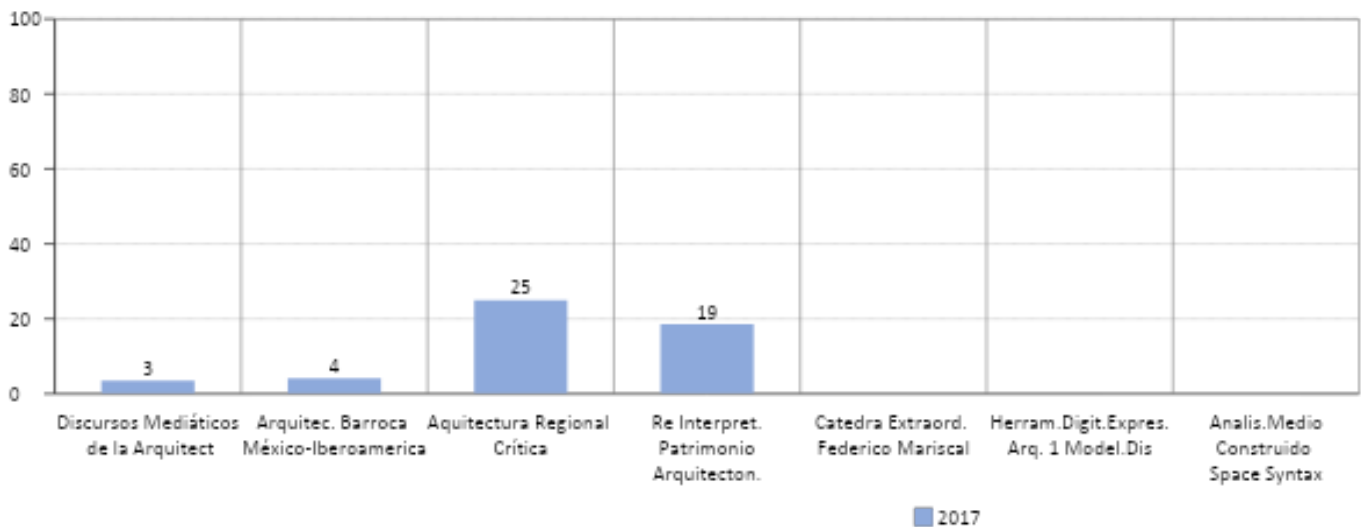
Se tienen 28 asignaturas optativas con cero porcentajes de reprobación, el número de inscritos varía y va desde un alumno hasta 979 alumnos. Las 101 asignaturas restantes, los porcentajes de reprobación oscilan entre 1% y 41%, ver Gráficas **RA30 – RA49**.



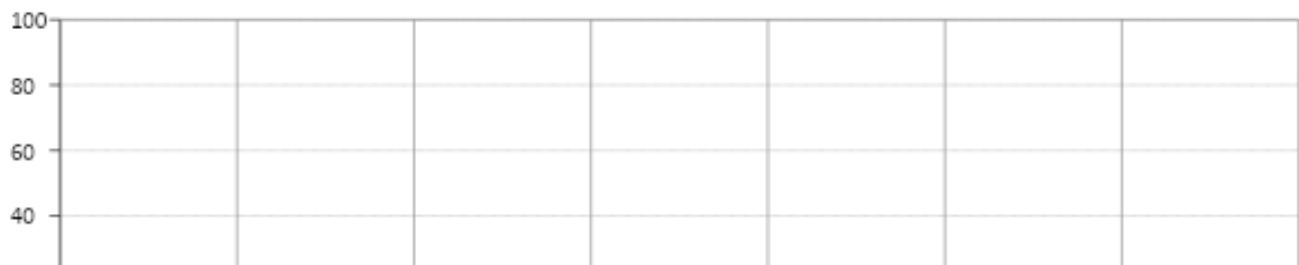
Gráfica RA30. Porcentajes de reprobación por generación de las asignaturas optativas de los planes 2074, 4118, 4119, 4120, 4121, 4122, 4123, 4124 y 4125 de la licenciatura en Arquitectura de la generación 2017 de la Facultad de Arquitectura de la UNAM.



Gráfica RA31. Porcentajes de reprobación por generación de las asignaturas optativas de los planes 2074, 4118, 4119, 4120, 4121, 4122, 4123, 4124 y 4125 de la licenciatura en Arquitectura de la generación 2017 de la Facultad de Arquitectura de la UNAM.



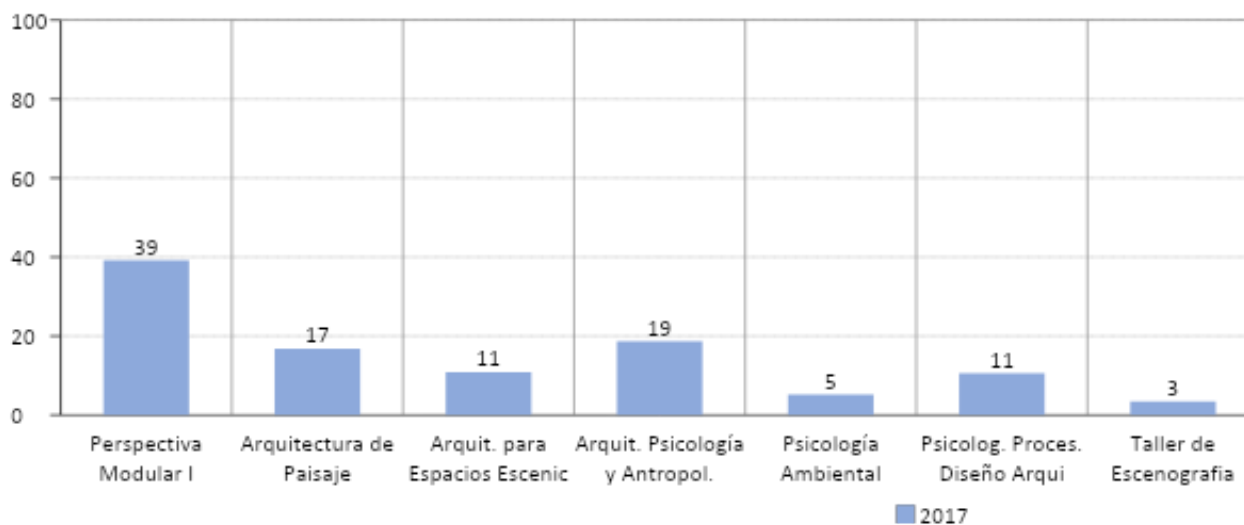
Gráfica RA32. Porcentajes de reprobación por generación de las asignaturas optativas de los planes 2074, 4118, 4119, 4120, 4121, 4122, 4123, 4124 y 4125 de la licenciatura en Arquitectura de la generación 2017 de la Facultad de Arquitectura de la UNAM.



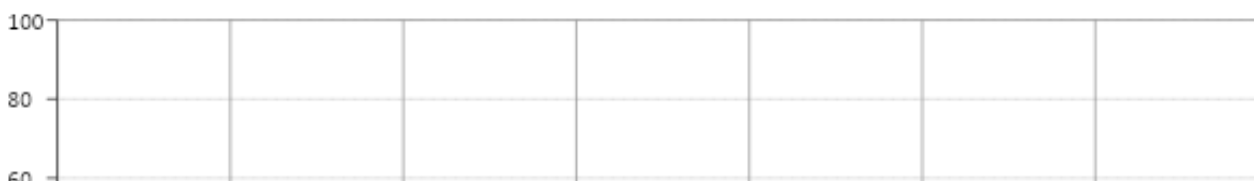
Gráfica RA33. Porcentajes de reprobación por generación de las asignaturas optativas de los planes 2074, 4118, 4119, 4120, 4121, 4122, 4123, 4124 y 4125 de la licenciatura en Arquitectura de la generación 2017 de la Facultad de Arquitectura de la UNAM.



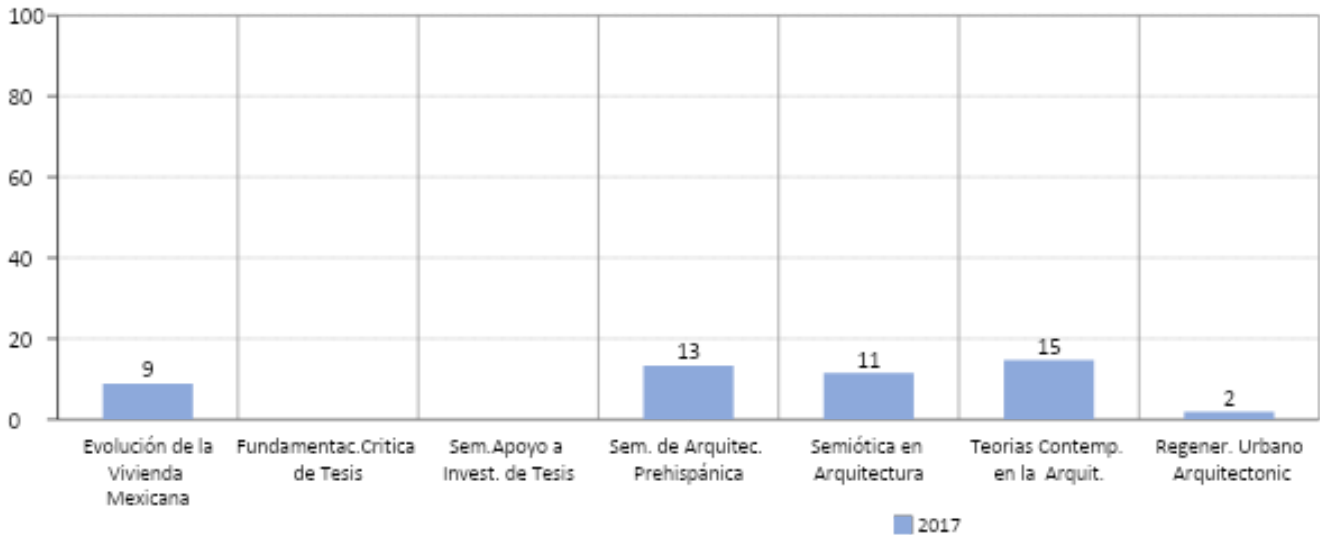
Gráfica RA34. Porcentajes de reprobación por generación de las asignaturas optativas de los planes 2074, 4118, 4119, 4120, 4121, 4122, 4123, 4124 y 4125 de la licenciatura en Arquitectura de la generación 2017 de la Facultad de Arquitectura de la UNAM.



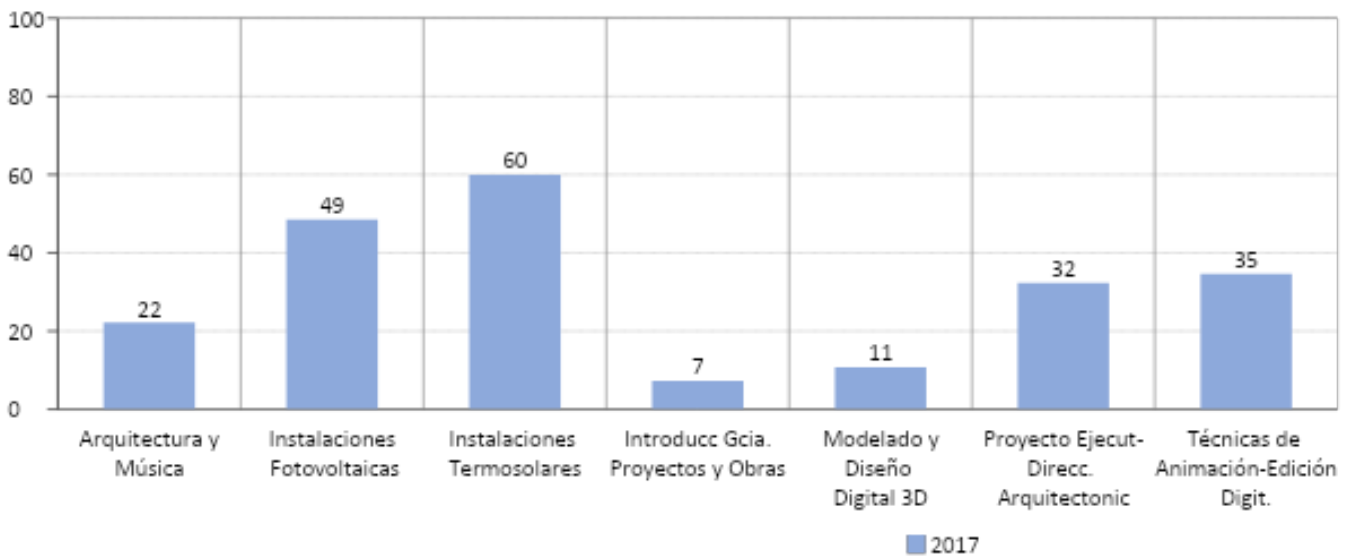
Gráfica RA35. Porcentajes de reprobación por generación de las asignaturas optativas de los planes 2074, 4118, 4119, 4120, 4121, 4122, 4123, 4124 y 4125 de la licenciatura en Arquitectura de la generación 2017 de la Facultad de Arquitectura de la UNAM.




Gráfica RA36. Porcentajes de reprobación por generación de las asignaturas optativas de los planes 2074, 4118, 4119, 4120, 4121, 4122, 4123, 4124 y 4125 de la licenciatura en Arquitectura de la generación 2017 de la Facultad de Arquitectura de la UNAM.



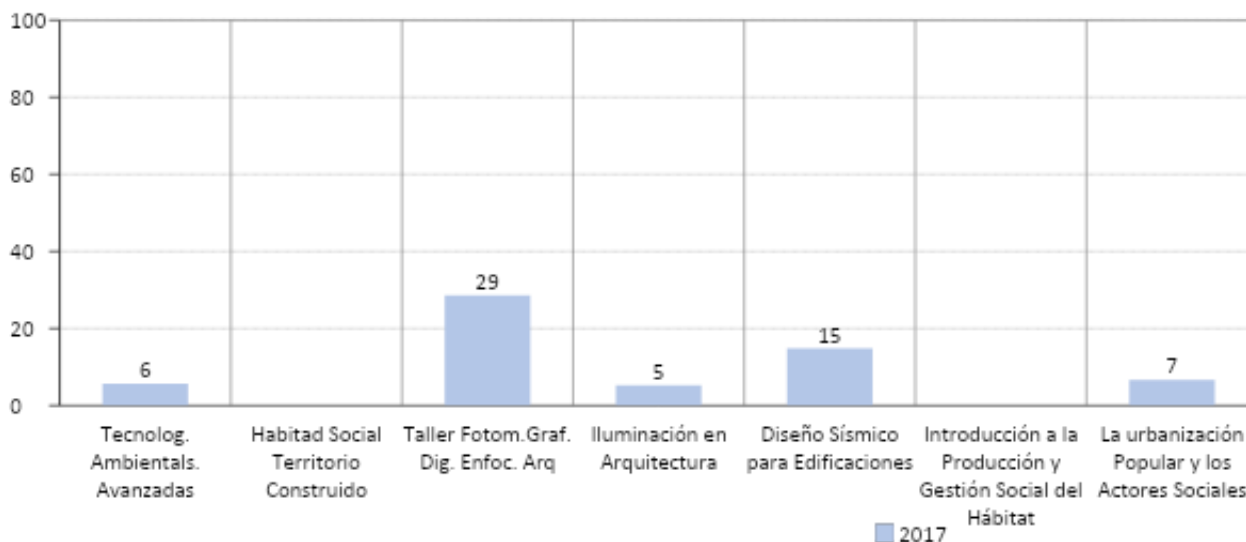
Gráfica RA37. Porcentajes de reprobación por generación de las asignaturas optativas de los planes 2074, 4118, 4119, 4120, 4121, 4122, 4123, 4124 y 4125 de la licenciatura en Arquitectura de la generación 2017 de la Facultad de Arquitectura de la UNAM.



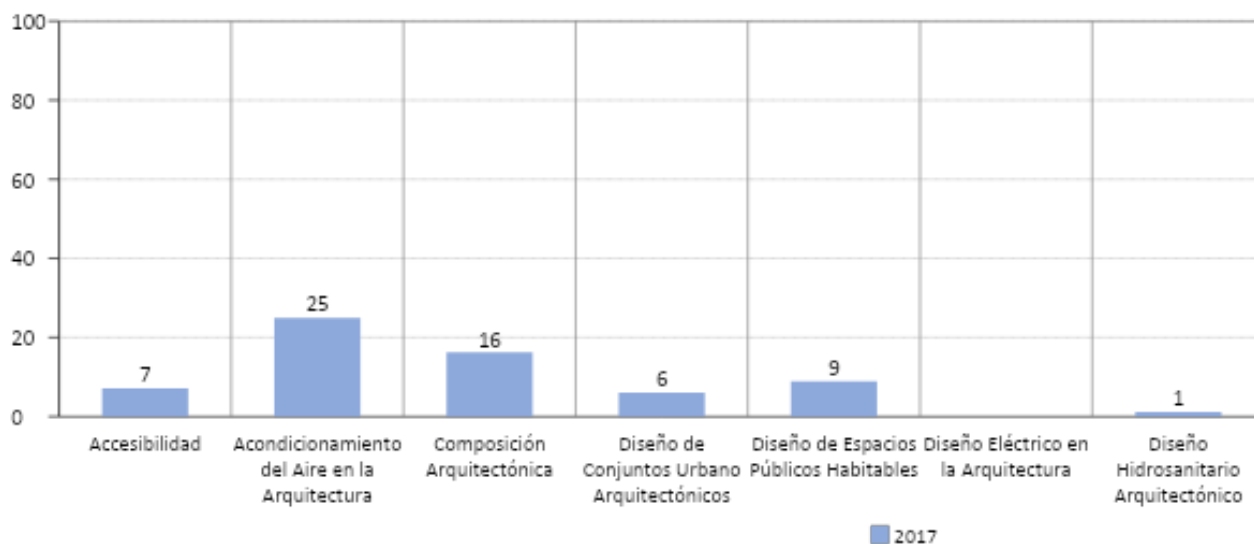
Gráfica RA38. Porcentajes de reprobación por generación de las asignaturas optativas de los planes 2074, 4118, 4119, 4120, 4121, 4122, 4123, 4124 y 4125 de la licenciatura en Arquitectura de la generación 2017 de la Facultad de Arquitectura de la UNAM.



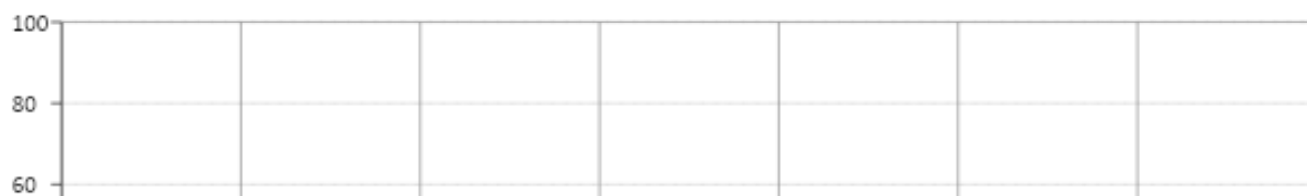
Gráfica RA39. Porcentajes de reprobación por generación de las asignaturas optativas de los planes 2074, 4118, 4119, 4120, 4121, 4122, 4123, 4124 y 4125 de la licenciatura en Arquitectura de la generación 2017 de la Facultad de Arquitectura de la UNAM.



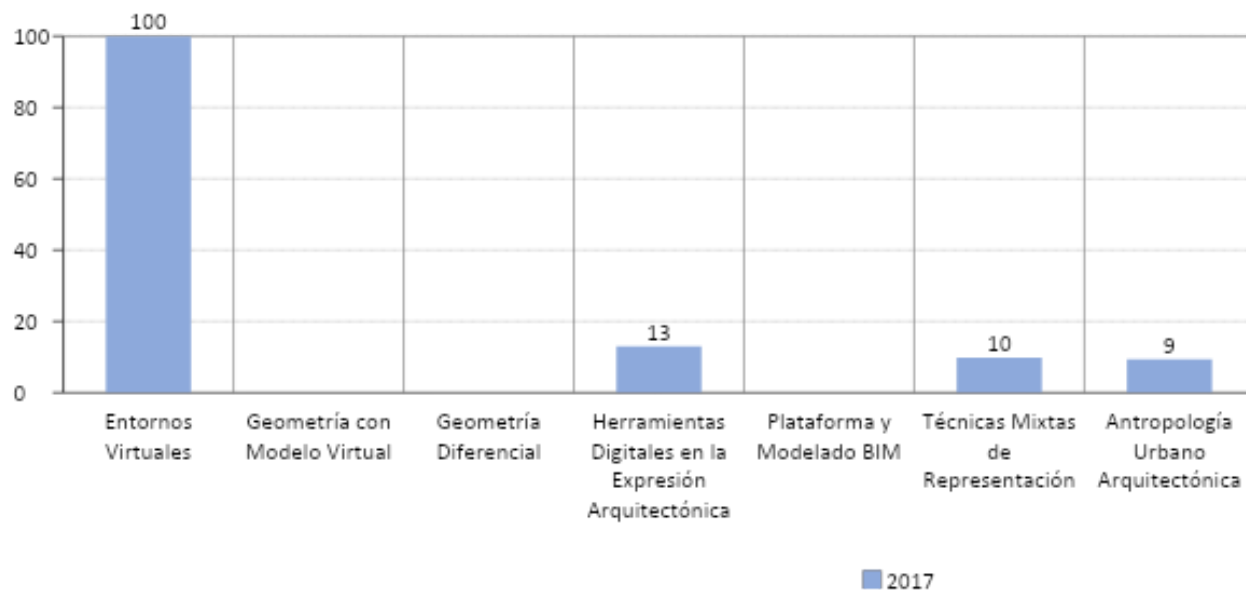
Gráfica RA40. Porcentajes de reprobación por generación de las asignaturas optativas de los planes 2074, 4118, 4119, 4120, 4121, 4122, 4123, 4124 y 4125 de la licenciatura en Arquitectura de la generación 2017 de la Facultad de Arquitectura de la UNAM.



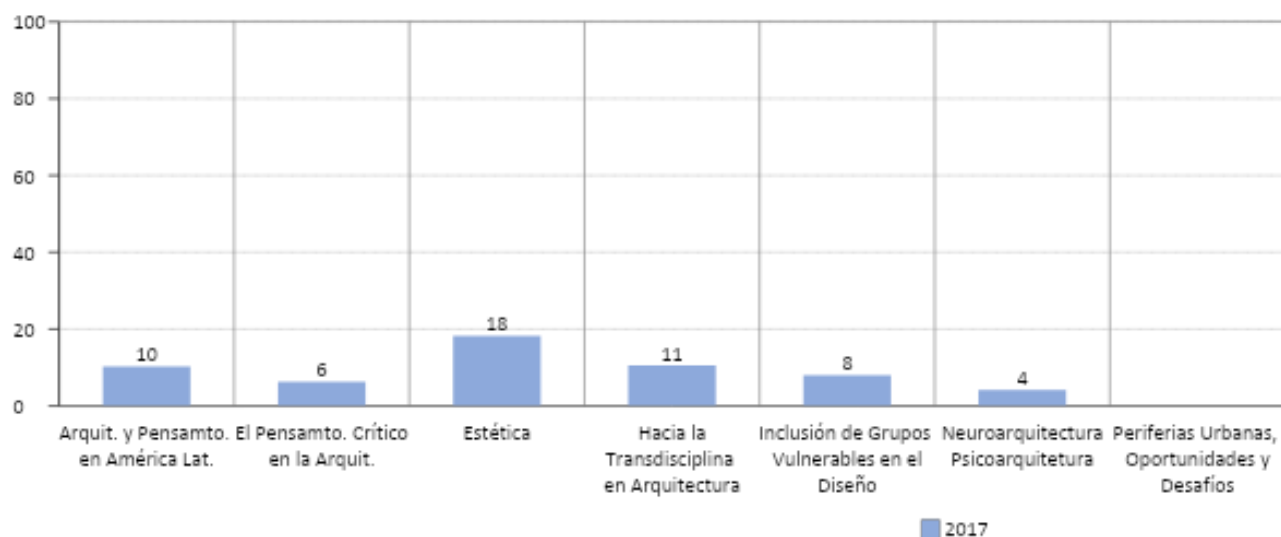
Gráfica RA41. Porcentajes de reprobación por generación de las asignaturas optativas de los planes 2074, 4118, 4119, 4120, 4121, 4122, 4123, 4124 y 4125 de la licenciatura en Arquitectura de la generación 2017 de la Facultad de Arquitectura de la UNAM.



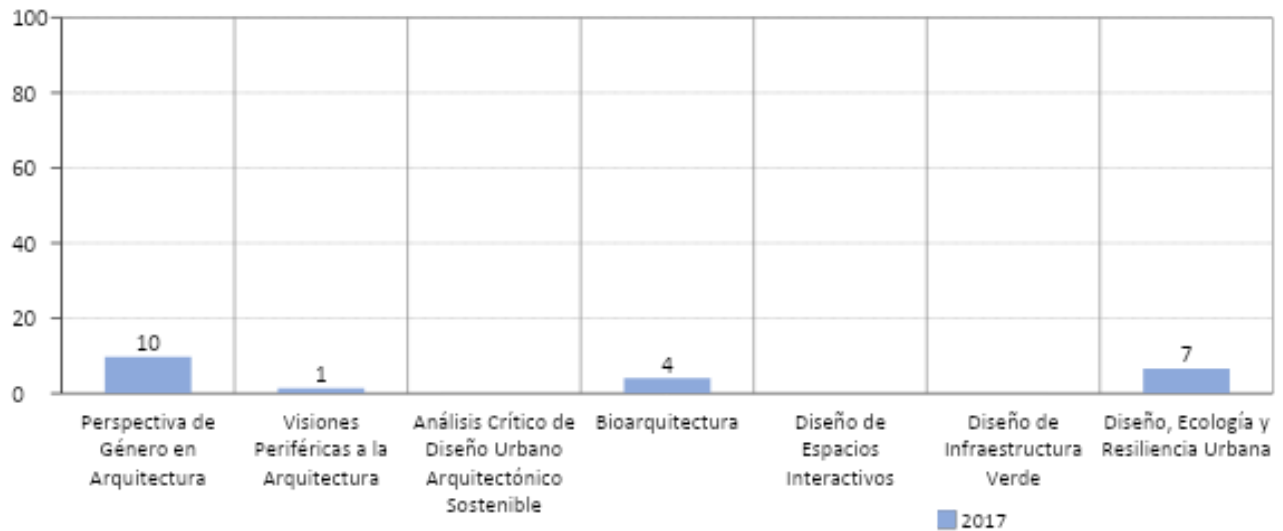
Gráfica RA42. Porcentajes de reprobación por generación de las asignaturas optativas de los planes 2074, 4118, 4119, 4120, 4121, 4122, 4123, 4124 y 4125 de la licenciatura en Arquitectura de la generación 2017 de la Facultad de Arquitectura de la UNAM.



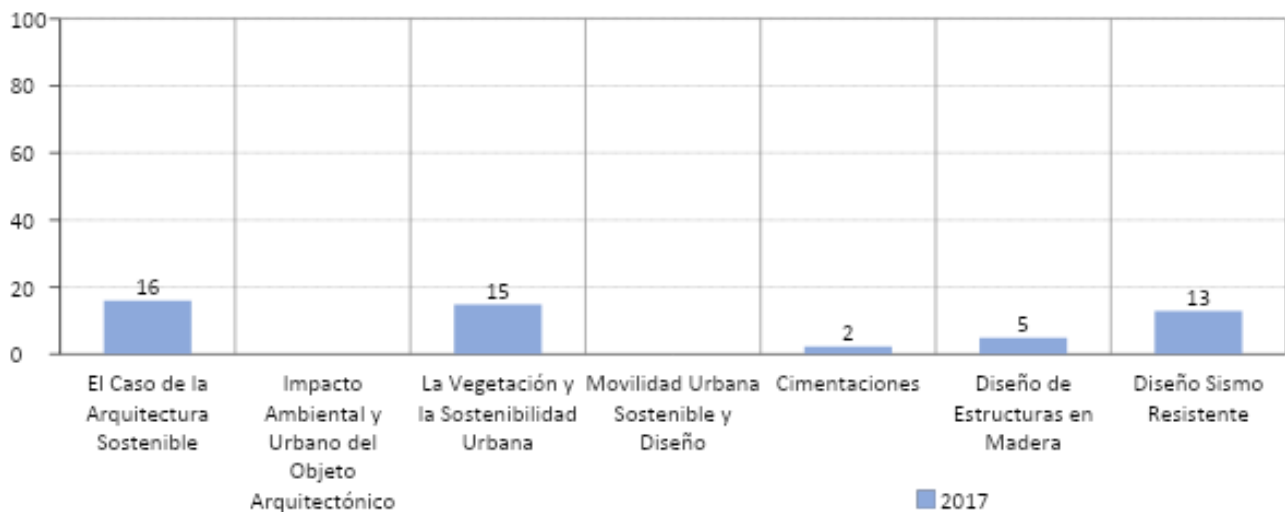
Gráfica RA43. Porcentajes de reprobación por generación de las asignaturas optativas de los planes 2074, 4118, 4119, 4120, 4121, 4122, 4123, 4124 y 4125 de la licenciatura en Arquitectura de la generación 2017 de la Facultad de Arquitectura de la UNAM.



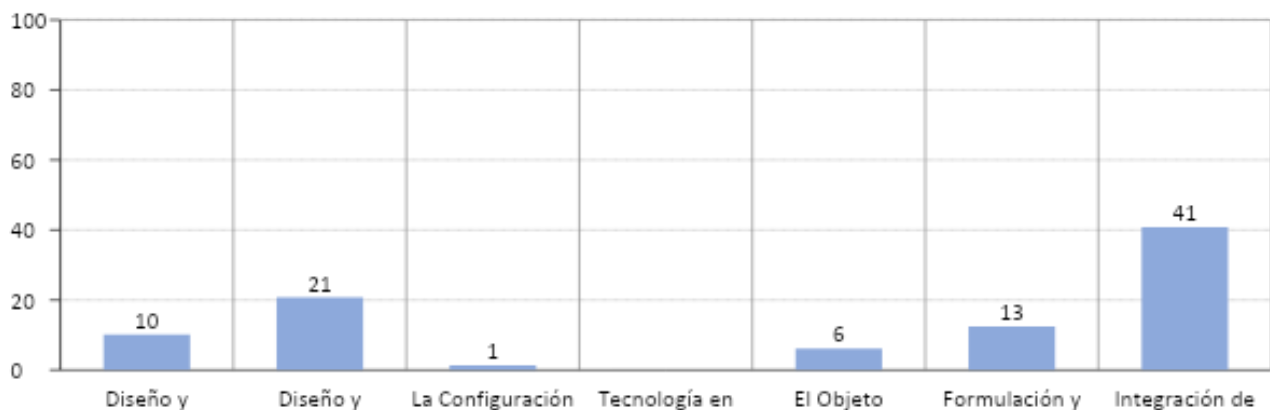
Gráfica RA44. Porcentajes de reprobación por generación de las asignaturas optativas de los planes 2074, 4118, 4119, 4120, 4121, 4122, 4123, 4124 y 4125 de la licenciatura en Arquitectura de la generación 2017 de la Facultad de Arquitectura de la UNAM



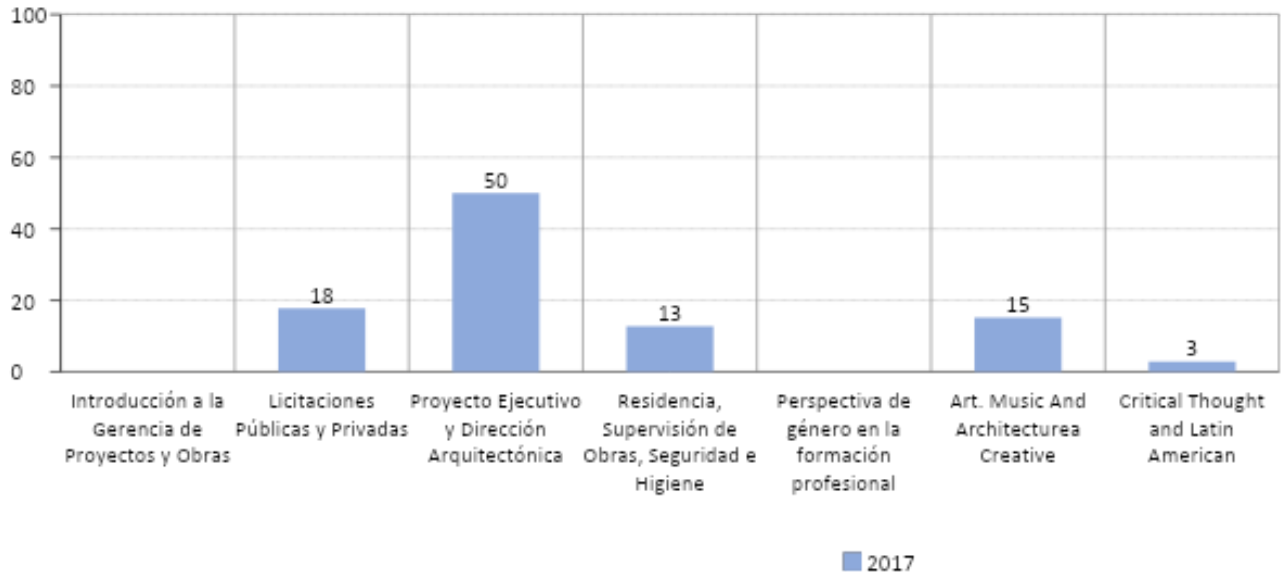
Gráfica RA45. Porcentajes de reprobación por generación de las asignaturas optativas de los planes 2074, 4118, 4119, 4120, 4121, 4122, 4123, 4124 y 4125 de la licenciatura en Arquitectura de la generación 2017 de la Facultad de Arquitectura de la UNAM



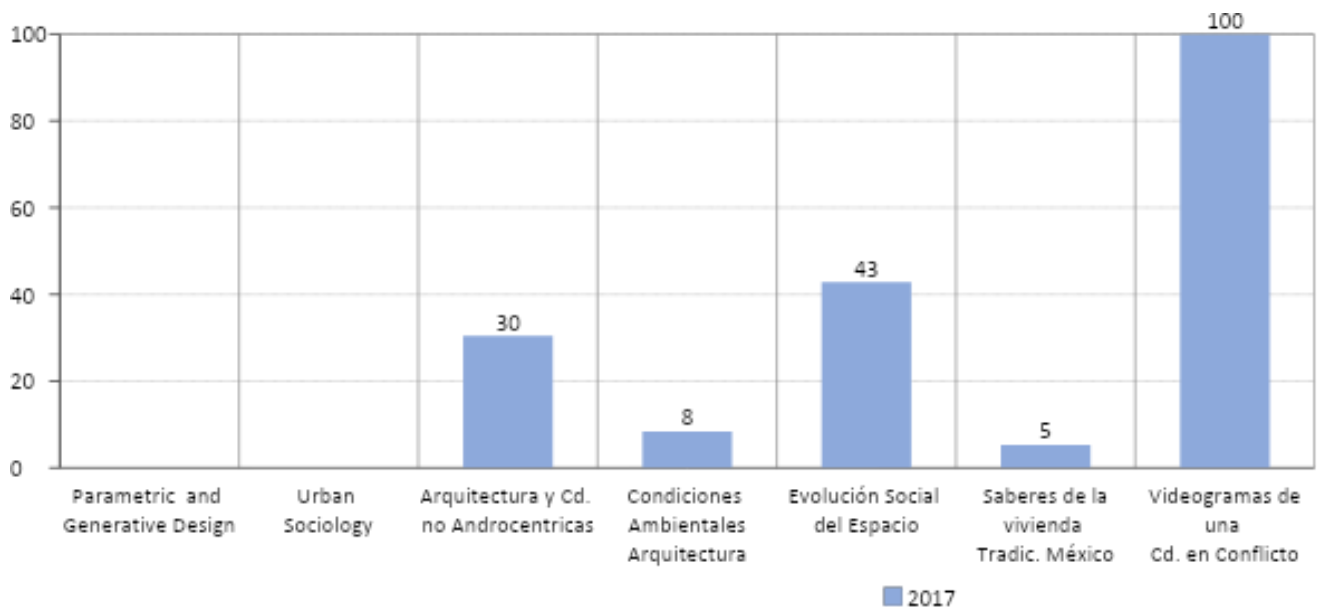
Gráfica RA46. Porcentajes de reprobación por generación de las asignaturas optativas de los planes 2074, 4118, 4119, 4120, 4121, 4122, 4123, 4124 y 4125 de la licenciatura en Arquitectura de la generación 2017 de la Facultad de Arquitectura de la UNAM.



Gráfica RA47. Porcentajes de reprobación por generación de las asignaturas optativas de los planes 2074, 4118, 4119, 4120, 4121, 4122, 4123, 4124 y 4125 de la licenciatura en Arquitectura de la generación 2017 de la Facultad de Arquitectura de la UNAM.



Gráfica RA48. Porcentajes de reprobación por generación de las asignaturas optativas de los planes 2074, 4118, 4119, 4120, 4121, 4122, 4123, 4124 y 4125 de la licenciatura en Arquitectura de la generación 2017 de la Facultad de Arquitectura de la UNAM.



Gráfica RA49. Porcentajes de reprobación por generación de las asignaturas optativas de los planes 2074, 4118, 4119, 4120, 4121, 4122, 4123, 4124 y 4125 de la licenciatura en Arquitectura de la generación 2017 de la Facultad de Arquitectura de la UNAM.

Las asignaturas que se cursan en los planes de estudio 2072, 2159, 4110, 4111, 4112, 4113, 4114, 4115, 4116 y 4117 son:

<ul style="list-style-type: none"> ● Diseño Plástico para Acero ● Diseño térmico en las Edificación ● Seminar. Arquitectura Prehispan. II ● Diseño Urbano De Nueva Generac. II ● Análisis de la Imagen Fotográfica ● Geomet. Aplic. a la Arquitect. ● Cimentaciones Profundas ● Técnicas y Materiales ● México Nación Multicultural ● Valuación Inmobiliaria ● Edif. Confortab. Máxima Efic.Energet. ● Mecametría ● Arquitectura y Medios Impres. S. XX ● Discursos Mediáticos de la Arquitect ● Arquitect. Barroca México-Iberoamerica ● Arquitectura Regional Critica ● Re Interpret.Patrimonio Arquitecton. ● Catedra Extraord. Federico Mariscal ● Analisis. Medio Construido Space Syntax ● Arquitectura del Renacimiento y Barroco ● Catalogación de Monumentos Históricos ● Construir Sobre lo Construido ● Evolución de los Sistemas Estructurales Contemporáneos ● Evolución Histórica de la Tecnología Estructural ● Manejo y Sostenibilidad Integral de la Arquitectura Patrimonial, la Gestión del Patrimonio ● Patrimonio Documental y Arquitectónico ● Procedimientos Básicos de la Obra de Restauración ● Creación de Organizaciones de Producción Social ● Derechos Humanos de las Organizaciones Sociales en lo Arquitectónico ● Gestión y Promoción de Proyectos Comunitarios ● Inserción del Objeto Arquitectónico en el Mercado Inmobiliario ● Geometría y Estereot. Aplicad ● Perspectiva Modular I 	<ul style="list-style-type: none"> ● Arquitectura De Paisaje ● Arquitectura para Espacios Escenic ● Arquitect. Psicología y Antropol ● Psicología Ambiental ● Psicolog. Proces. Diseño Arqui ● Taller de Escenografía ● Anals.Paradigmas Arquitecton ● Anals.-Teor. Arq. S.XVII-XVIII ● Arquitectura Arte y Sociedad ● Arquitectura Maya ● Arquitectura Teotihuacana ● Arquitectura Vernacula ● Edificios de Salud ● Evolución de la Vivienda Mexicana ● Sem. De Arquitect.Prehispanica ● Semiótica en Arquitectura ● Teorías Contemp. en la Arquitect. ● Regener. Urbano Arquitectónica ● Arquitectura y Música ● Instalaciones Fotovoltaicas ● Instalaciones Termosolares ● Introducc. Gcia. Proyectos y Obras ● Modelado y Diseño Digital 3D ● Proyecto Ejecut-Direcc. Arquitectonic ● Técnicas de Animación-Edición Digit. ● Ventilación Natural ● Practica Prof. Supervisada ● Evol.-Desarr. Urb. Ambi. Cd. Mex ● Prefabric. e Indust. de Edific ● Diseño de Iluminación ● Edificios Inteligentes ● Estructuras en Arquitectura ● Criter.Bioclimat. en Arquitect ● Tecnolog. Ambientals. Avanzadas ● Habitat Social Territorio Construido ● Taller Fotom.Graf. Dig. Enfoc. Arq
---	---

<ul style="list-style-type: none"> ● Practica Prof. Supervisada ● Evol.-Desarr. Urb. Ambi. Cd. Mex ● Prefabric. e Indust. de Edific ● Diseño de Iluminación ● Edificios Inteligentes ● Estructuras en Arquitectura ● Criter.Bioclimat. en Arquitect ● Tecnolog. Ambientals. Avanzadas ● Habitación Social Territorio Construido ● Taller Fotom.Graf. Dig. Enfoc. Arq ● Iluminación en Arquitectura ● Diseño Sísmico para Edificaciones ● Introducción a la Producción y Gestión Social del Hábitat ● La urbanización Popular y los Actores Sociales ● Accesibilidad ● Composición Arquitectónica ● Diseño de Conjuntos Urbano Arquitectónicos ● Diseño de Espacios Públicos Habitables ● Diseño Eléctrico en la Arquitectura ● Diseño Hidrosanitario Arquitectónico ● Diseño Paramétrico y Arquitectura Generativa ● Innovación en el Desarrollo de Organizaciones de Producción Social ● Intervenciones Arquitectónicas en Proyectos de Regeneración Urbana ● Sistema Ambiental Acústico en la Arquitectura ● Arquitectura Efímera ● Herramientas Digitales en la Expresión Arquitectónica ● Técnicas Mixtas de Representación ● Antropología Urbano Arquitectónica ● Arquitectura y Pensamiento en América Latina ● El Pensamiento Crítico en la Arquitectura ● Estética ● Hacia la Transdisciplina en Arquitectura 	<ul style="list-style-type: none"> ● Inclusión de Grupos Vulnerables en el Diseño ● Neuroarquitectura-Psicoarquitectura ● Perspectiva de Género en Arquitectura ● Visiones Periféricas a la Arquitectura ● Bioarquitectura ● Diseño de Infraestructura Verde ● Diseño, Ecología y Resiliencia Urbana ● El Caso de la Arquitectura Sostenible ● La Vegetación y la Sostenibilidad Urbana ● Cimentaciones ● Diseño de Estructuras en Madera ● Diseño Sismo Resistente ● Diseño y Construcción en Madera I ● Diseño y Construcción en Madera II ● La Configuración Geométrica de los Edificios y su Resistencia al Sismo ● Tecnología en Concretos Arquitectónicos ● El Objeto Arquitectónico Como un Bien Raíz ● Formulación y Evaluación de Proyectos de Inversión Inmobiliaria ● Integración de Precios Unitarios ● Licitaciones Públicas y Privadas ● Proyecto Ejecutivo y Dirección Arquitectónica ● Residencia, Supervisión de Obras, Seguridad e Higiene ● Perspectiva de género en la formación profesional ● Art. Music And Architecturea Creative ● Critical Thought and Latin American ● Parametric and Generative Design ● Urban Sociology ● Arquitectura y Cd. No Androcentricas ● Normativ. Urbana Aplic. Proy. Arq. Obra ● Condiciones Ambientales-Arquitectura ● Evolución Social del Espacio ● Saberes de la vivienda Tradic. México ● Videogramas de una Cd. en Conflicto
---	---

En los planes de estudios 2072 y 2159, así como las especialidades 4110, 4111, 4112, 4113, 4114, 4115, 4116 y 4117, de las generaciones 2017 a 2022, se analizaron 124 asignaturas optativas, Ver graficas **RA51 a RA68 y Tablas 30 a la 34**).

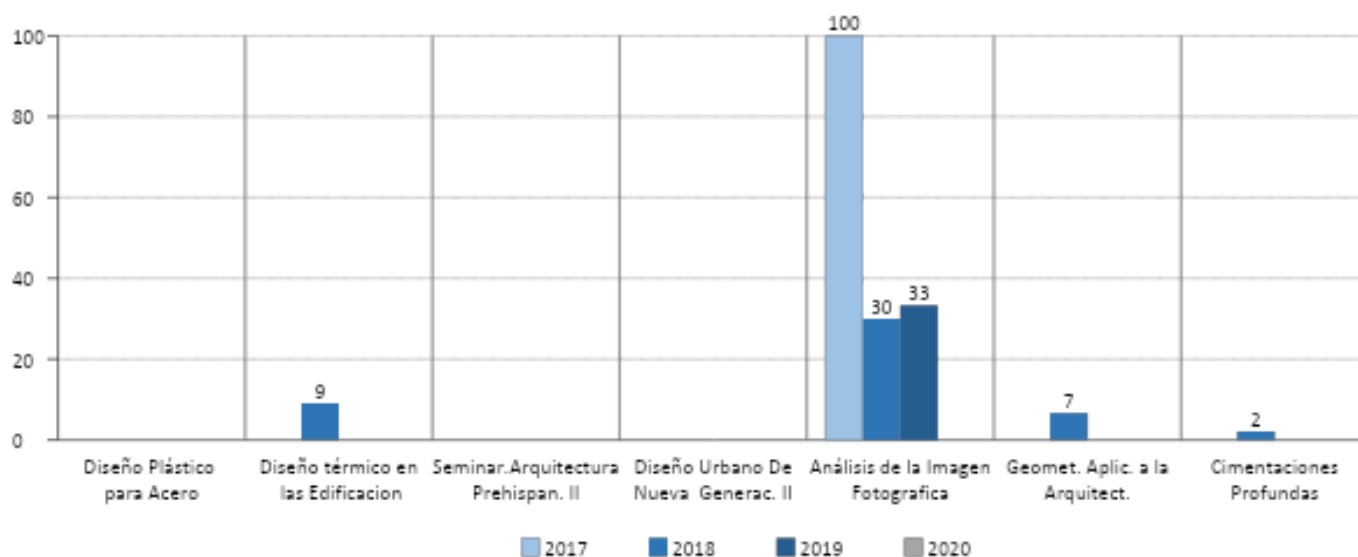
Las asignaturas optativas que presentan en promedio alrededor de 150 alumnos o inscritos en ellas, de las cuatro generaciones (2017-2020), son – Iluminación en Arquitectura (178 inscritos), Arquitectura Maya (165 inscritos), Modelado y Diseño Digital 3D (161 inscritos), Herramientas Digitales en la Expresión Arquitectónica (158 inscritos) y El Caso de la Arquitectura Sostenible (154 inscritos), con porcentajes de reprobación que oscilan entre 2% y 13%. En la asignatura Evol.- Desarrollo Urbano Ambi. Ciudad de México existe solo un alumno inscrito (generación 2018) –**Ver Tabla 23** –

De las asignaturas optativas, se encuentran 33 con cero porcentajes de reprobación que van desde un alumno inscrito hasta setenta y nueve, por nombrar algunas de ellas son: Arquitectura y Medios Impres. S. XX, Construir sobre lo construido, Procedimientos Básicos de la Obra de Restauración, Regener. Urbano Arquitectonic, Critical Thought and Latin American e Introducc. Gcia. Proyectos y Obras.

En la generación 2017, las asignaturas Análisis de la Imagen Fotográfica, Geometría y Estereot. Aplicad., Técnicas de Animación Edición Digit, Diseño de Iluminación, Composición Arquitectónica, Perspectiva de Género en Arquitectura y Residencia, Supervisión de Obras, Seguridad e Higiene, presentan el 100% de reprobación.

Las asignaturas con alto porcentaje de reprobación de la generación 2018 son: Instalaciones Normativ. Urbana Aplic. Proy. Arq. Obra con 100% (Ver **Gráfica RA68**), seguida de Instalaciones Termosolares con 60% y con un 50% de reprobación Anals. Paradigmas Arquitecton, ver gráficas **RA68, RA58 y RA56**, respectivamente.

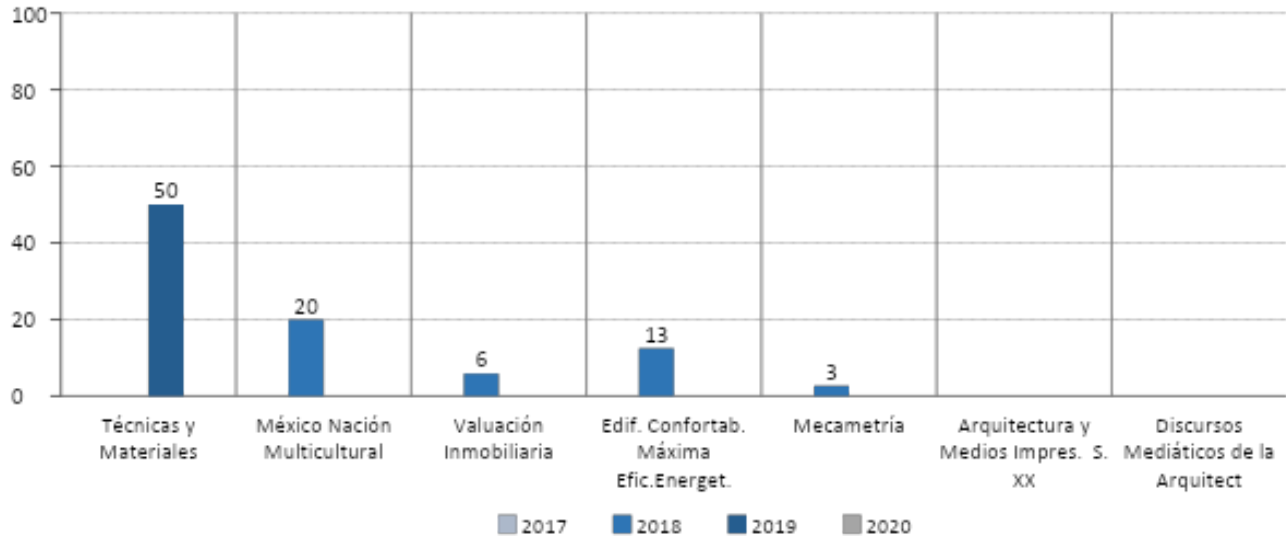
En este corte 2022-1 para la generación 2020 se encuentran inscritos desde un alumno hasta 5 en tres asignaturas optativas – Introducción a la Producción y Gestión Social del Hábitat (Ver **Tabla 33**), Innovación en el Desarrollo de Organizaciones de Producción Social (Ver **Tabla 34**) y Perspectiva de género en la Formación Profesional (Ver **Tabla 35**) – .



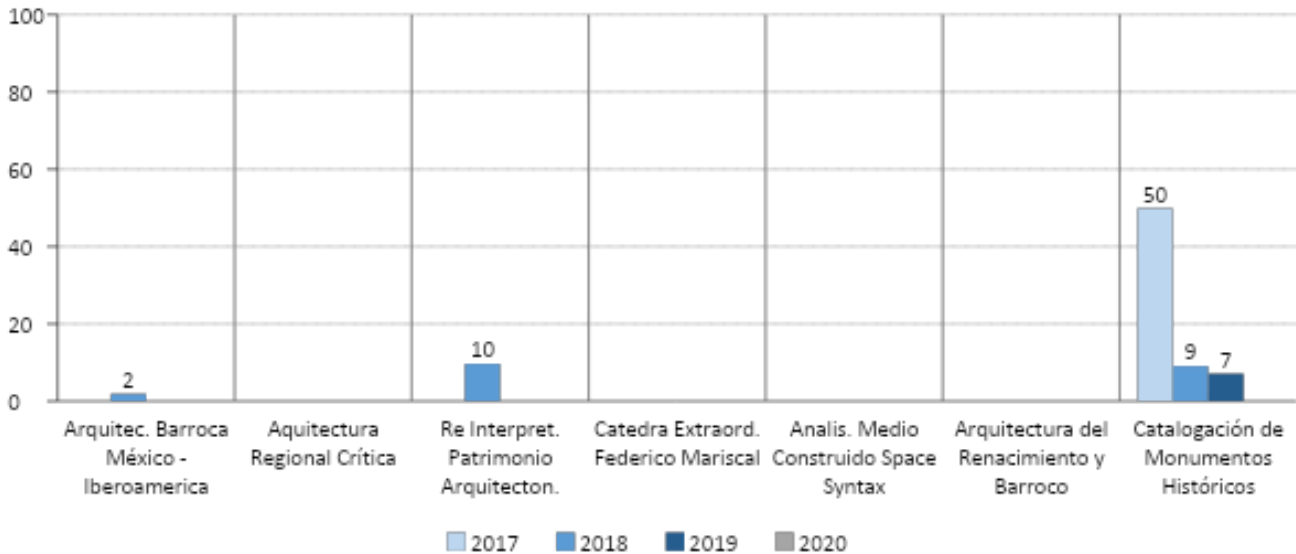
Gráfica RA51. Porcentajes de reprobación por generación de las asignaturas optativas de los planes

2072, 2159, 4110, 4111, 4112, 4113, 4114, 4115, 4116 y 4117 de la licenciatura en Arquitectura de las generaciones 2017-2020 de la Facultad de Arquitectura de la UNAM.

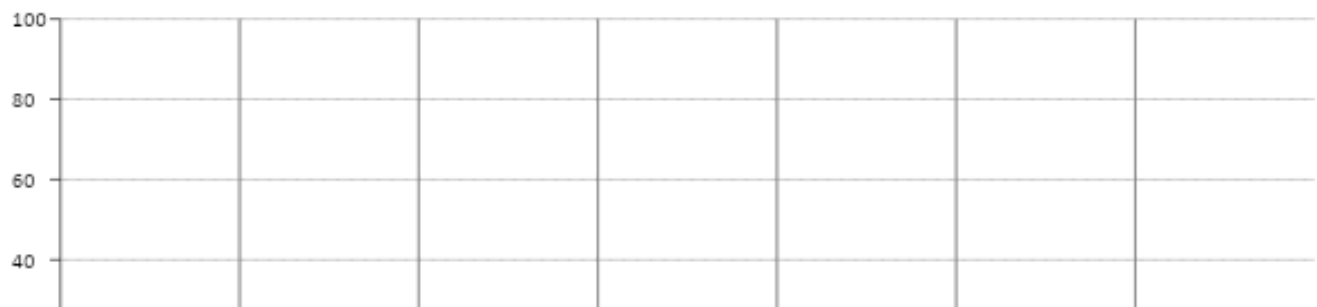
Gráfica RA52. Porcentajes de reprobación por generación de las asignaturas optativas de los planes



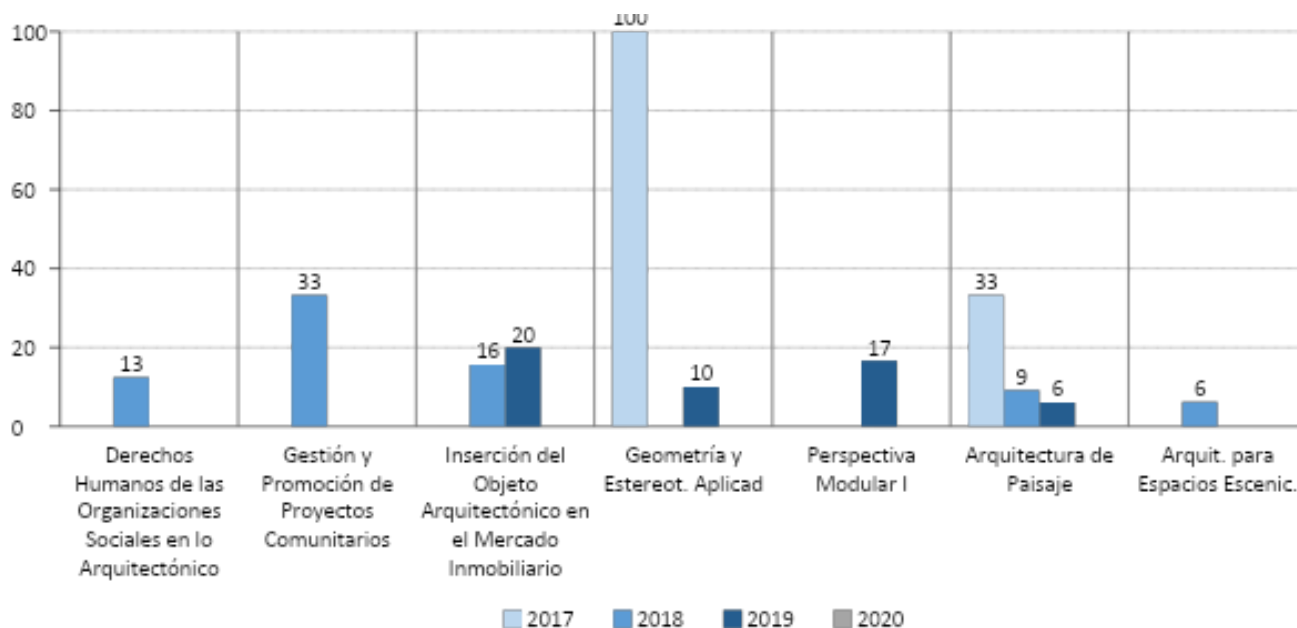
2072, 2159, 4110, 4111, 4112, 4113, 4114, 4115, 4116 y 4117 de la licenciatura en Arquitectura de las generaciones 2017-2020 de la Facultad de Arquitectura de la UNAM.



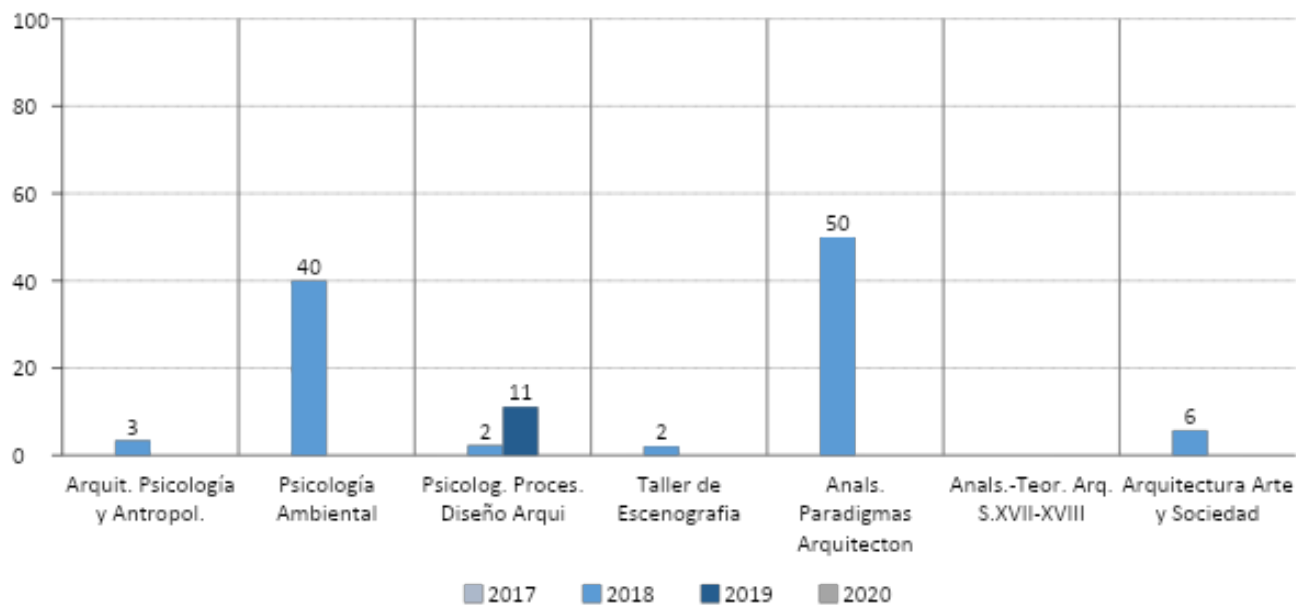
Gráfica RA53. Porcentajes de reprobación por generación de las asignaturas optativas de los planes 2072, 2159, 4110, 4111, 4112, 4113, 4114, 4115, 4116 y 4117 de la licenciatura en Arquitectura de las generaciones 2017-2020 de la Facultad de Arquitectura de la UNAM.



Gráfica RA54. Porcentajes de reprobación por generación de las asignaturas optativas de los planes 2072, 2159, 4110, 4111, 4112, 4113, 4114, 4115, 4116 y 4117 de la licenciatura en Arquitectura de las generaciones 2017-2020 de la Facultad de Arquitectura de la UNAM.



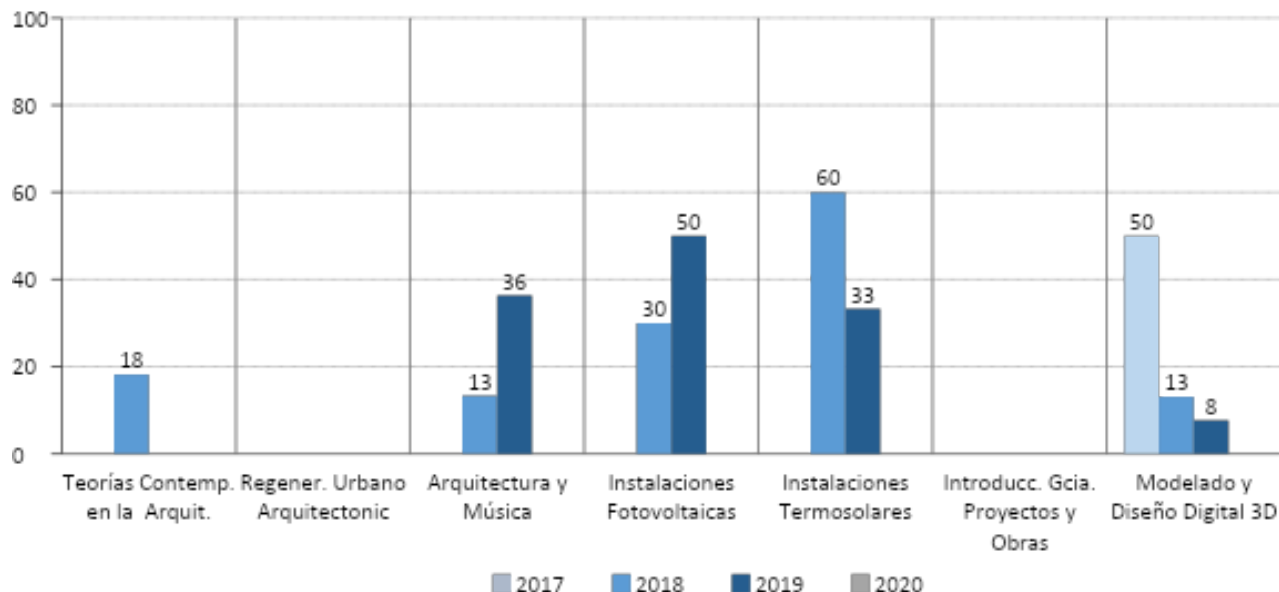
Gráfica RA55. Porcentajes de reprobación por generación de las asignaturas optativas de los planes 2072, 2159, 4110, 4111, 4112, 4113, 4114, 4115, 4116 y 4117 de la licenciatura en Arquitectura de las generaciones 2017-2020 de la Facultad de Arquitectura de la UNAM.



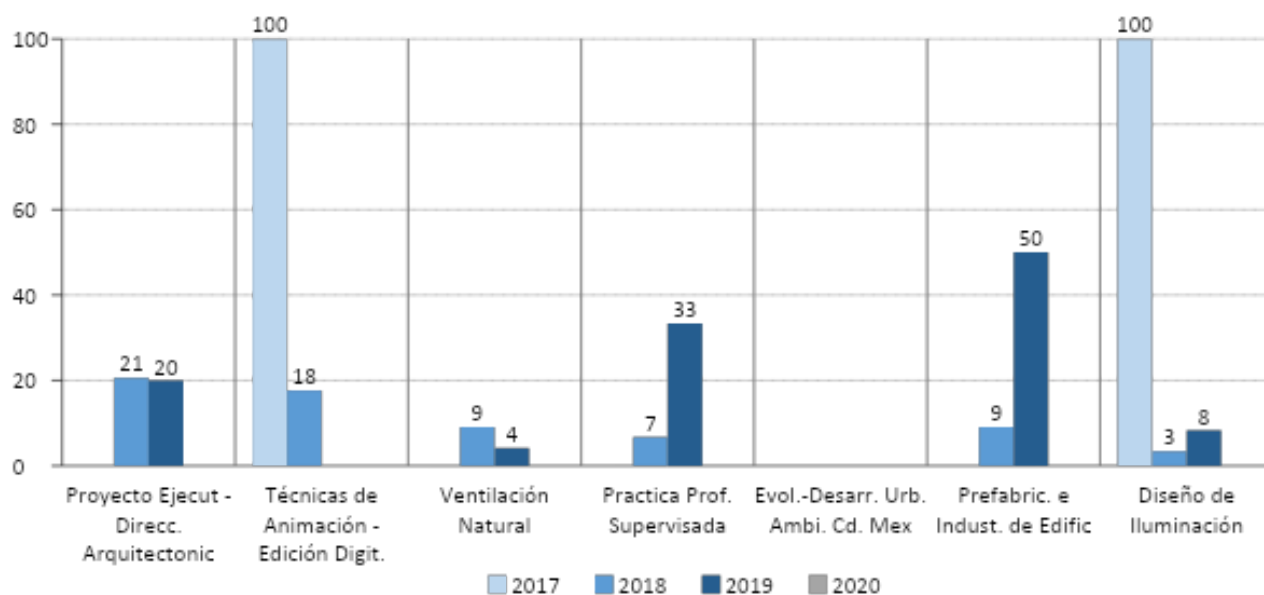
Gráfica RA56. Porcentajes de reprobación por generación de las asignaturas optativas de los planes 2072, 2159, 4110, 4111, 4112, 4113, 4114, 4115, 4116 y 4117 de la licenciatura en Arquitectura de las generaciones 2017-2020 de la Facultad de Arquitectura de la UNAM.



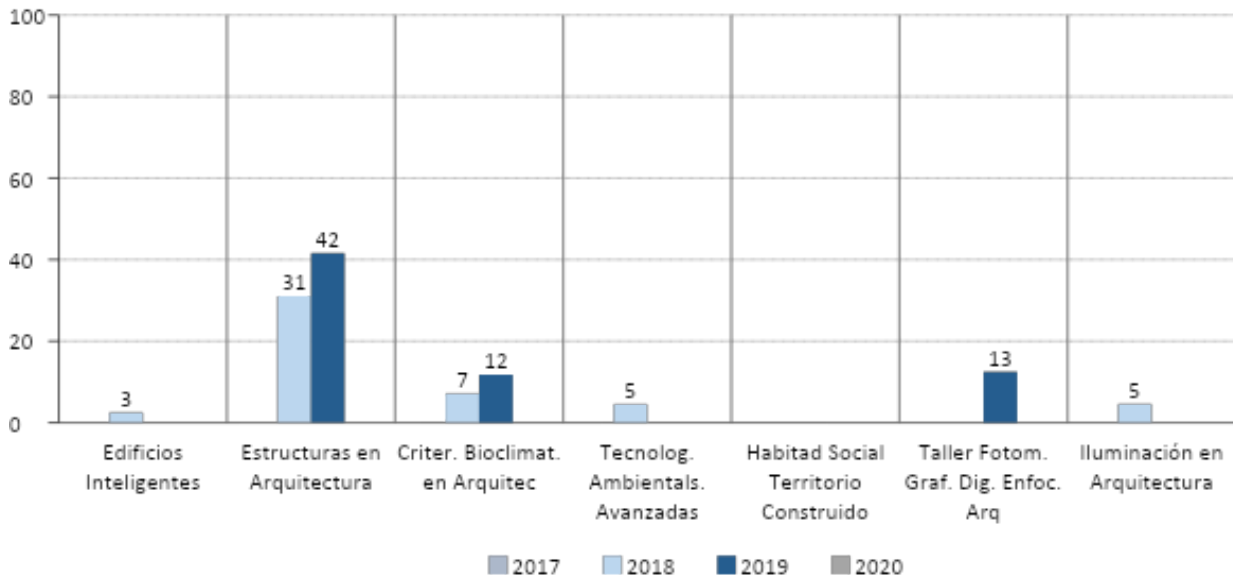
Gráfica RA57. Porcentajes de reprobación por generación de las asignaturas optativas de los planes 2072, 2159, 4110, 4111, 4112, 4113, 4114, 4115, 4116 y 4117 de la licenciatura en Arquitectura de las generaciones 2017-2020 de la Facultad de Arquitectura de la UNAM.



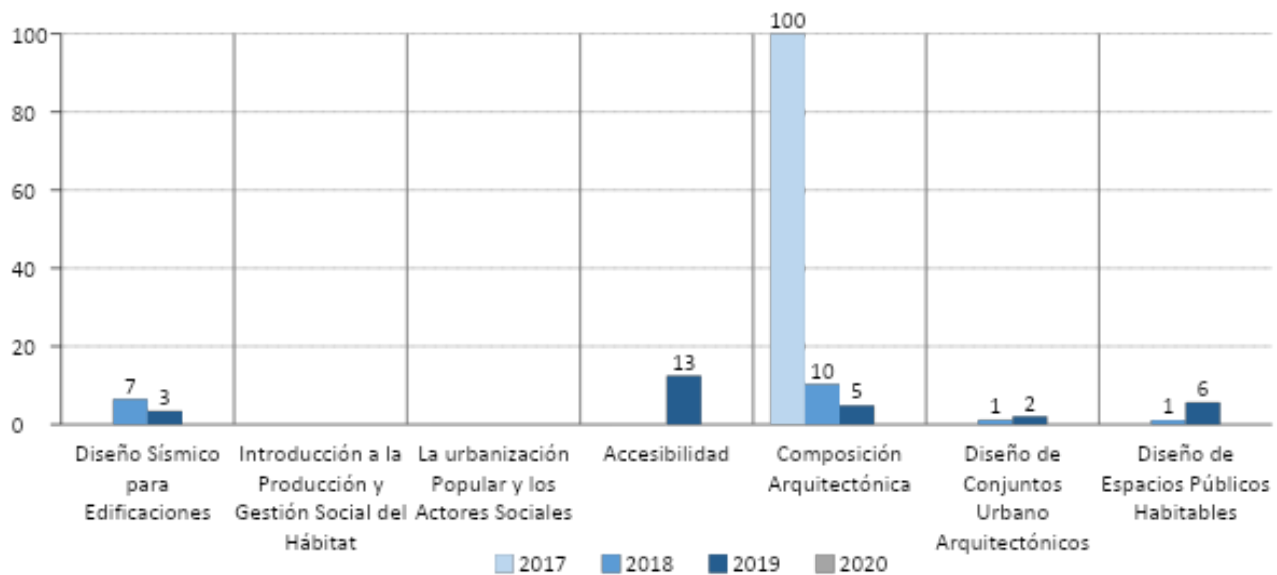
Gráfica RA58. Porcentajes de reprobación por generación de las asignaturas optativas de los planes 2072, 2159, 4110, 4111, 4112, 4113, 4114, 4115, 4116 y 4117 de la licenciatura en Arquitectura de las generaciones 2017-2020 de la Facultad de Arquitectura de la UNAM.



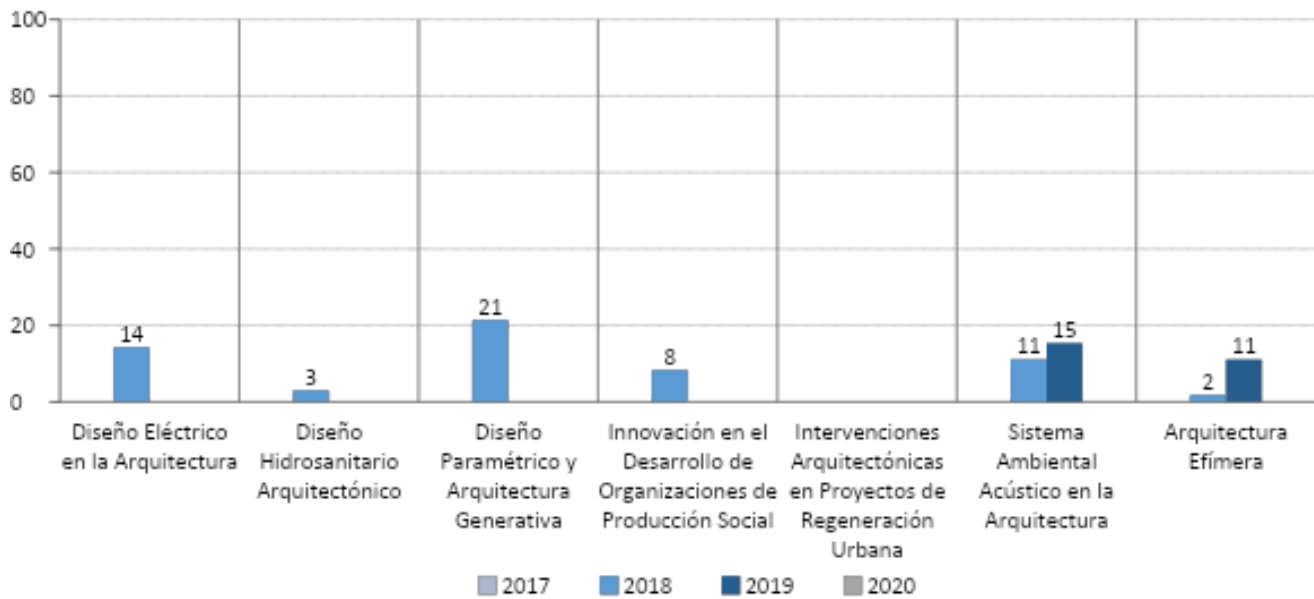
Gráfica RA59. Porcentajes de reprobación por generación de las asignaturas optativas de los planes 2072, 2159, 4110, 4111, 4112, 4113, 4114, 4115, 4116 y 4117 de la licenciatura en Arquitectura de las generaciones 2017-2020 de la Facultad de Arquitectura de la UNAM.



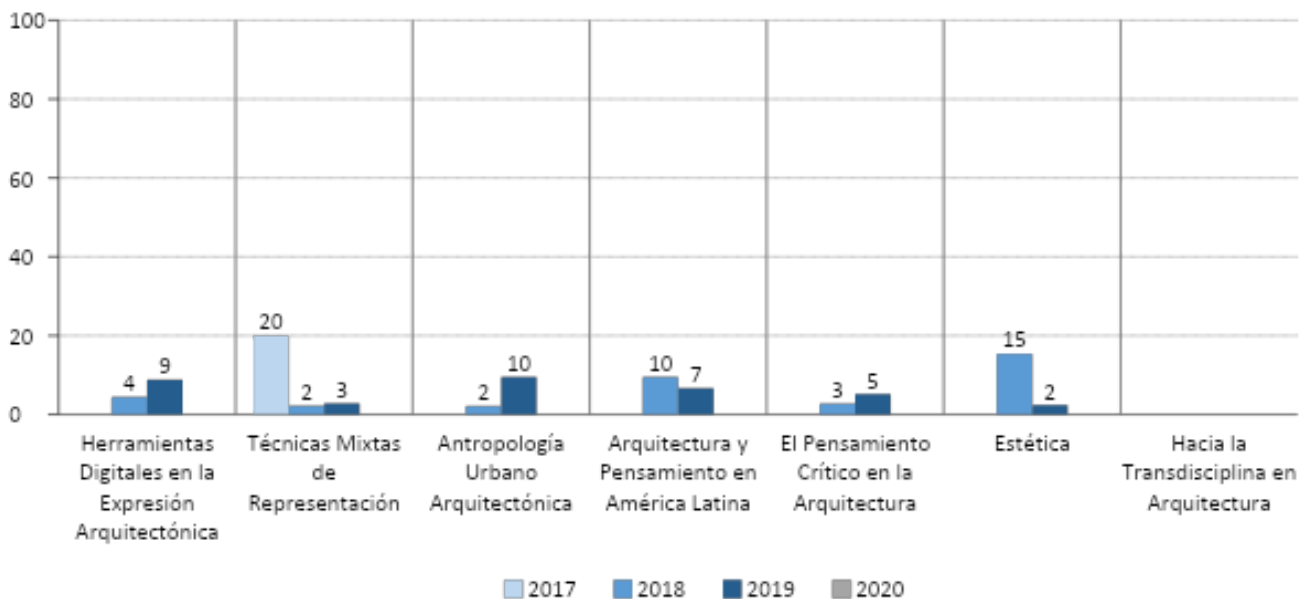
Gráfica RA60. Porcentajes de reprobación por generación de las asignaturas optativas de los planes 2072, 2159, 4110, 4111, 4112, 4113, 4114, 4115, 4116 y 4117 de la licenciatura en Arquitectura de las generaciones 2017-2020 de la Facultad de Arquitectura de la UNAM.




Gráfica RA61. Porcentajes de reprobación por generación de las asignaturas optativas de los planes 2072, 2159, 4110, 4111, 4112, 4113, 4114, 4115, 4116 y 4117 de la licenciatura en Arquitectura de las generaciones 2017-2020 de la Facultad de Arquitectura de la UNAM.



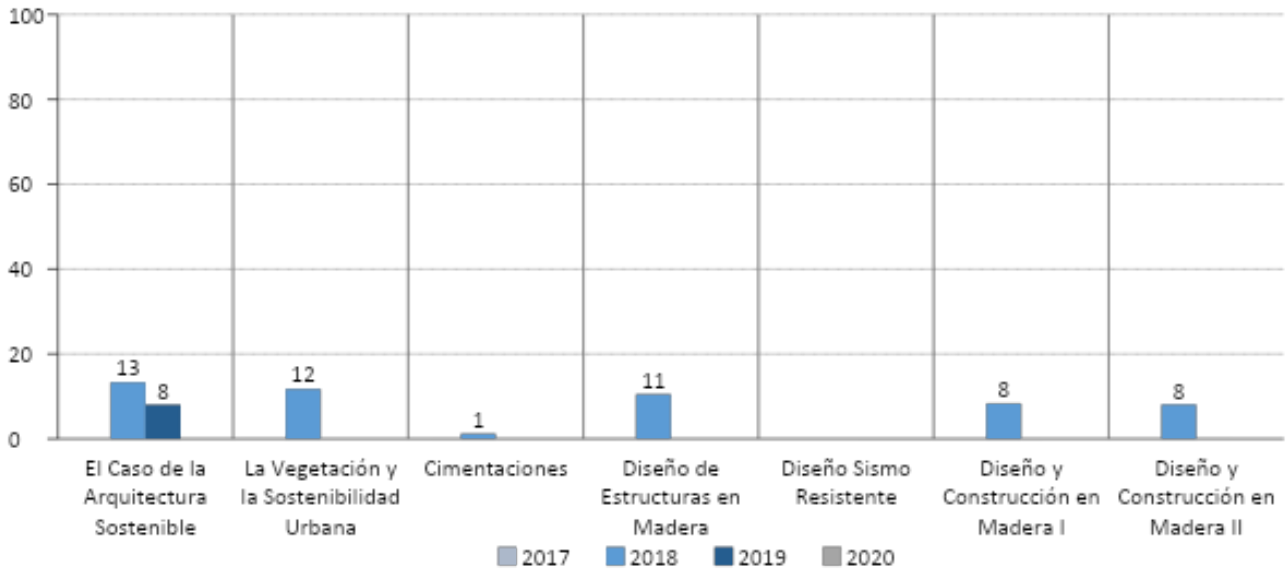
Gráfica RA62. Porcentajes de reprobación por generación de las asignaturas optativas de los planes 2072, 2159, 4110, 4111, 4112, 4113, 4114, 4115, 4116 y 4117 de la licenciatura en Arquitectura de las generaciones 2017-2020 de la Facultad de Arquitectura de la UNAM.



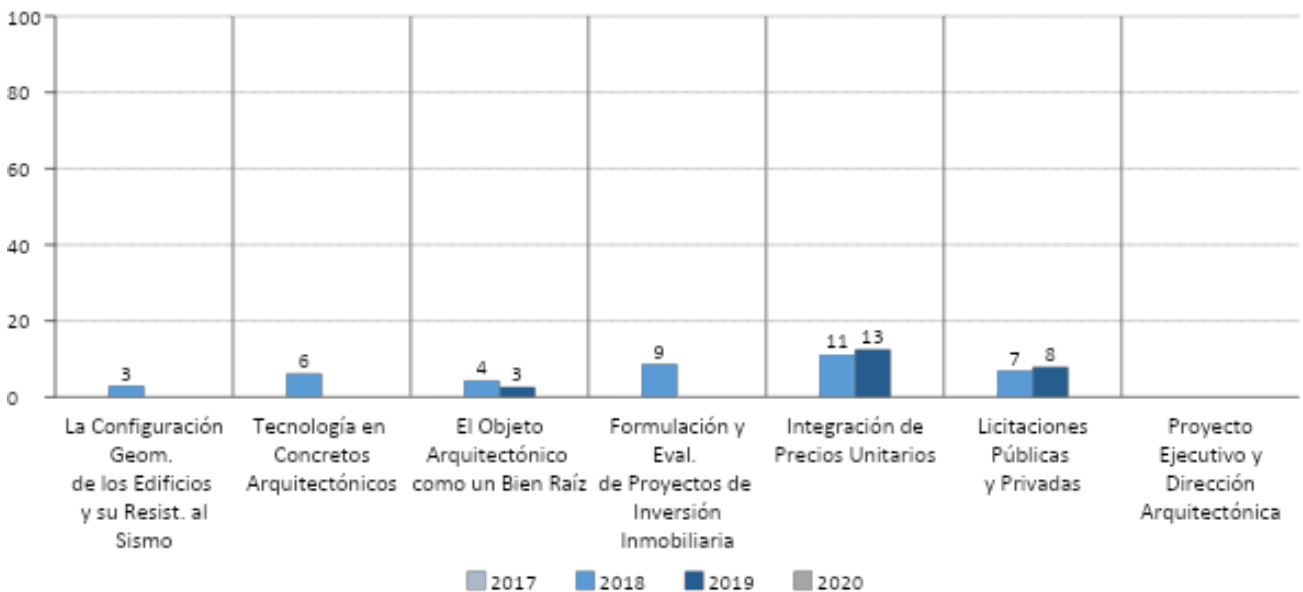
Gráfica RA63. Porcentajes de reprobación por generación de las asignaturas optativas de los planes 2072, 2159, 4110, 4111, 4112, 4113, 4114, 4115, 4116 y 4117 de la licenciatura en Arquitectura de las generaciones 2017-2020 de la Facultad de Arquitectura de la UNAM.



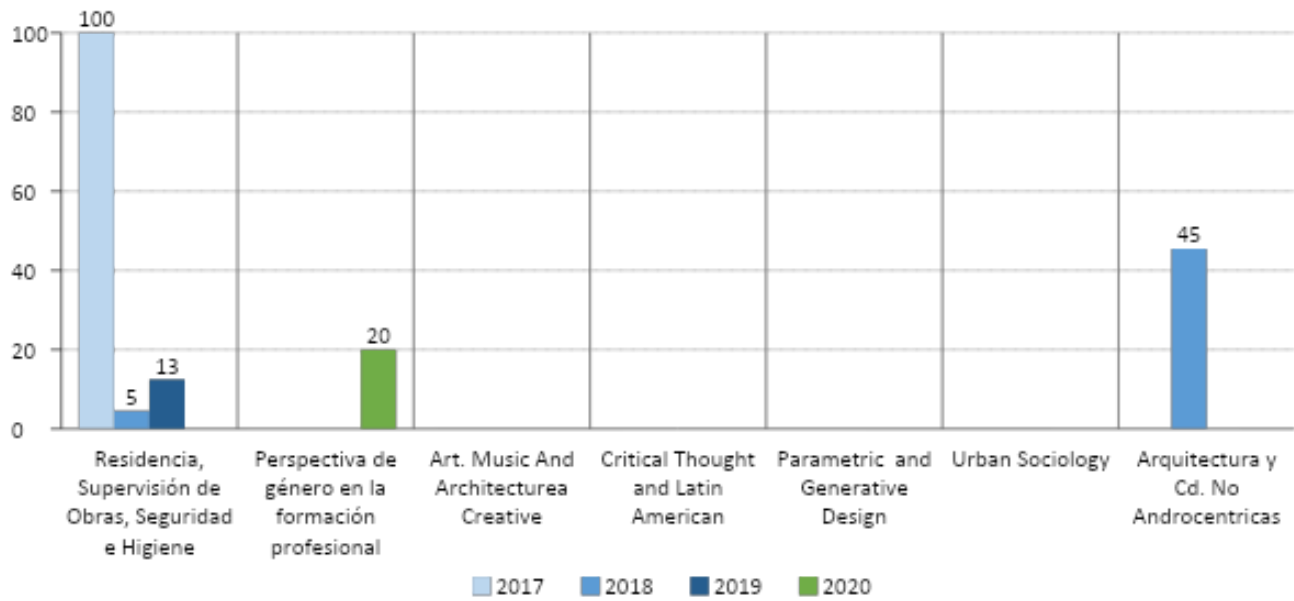
Gráfica RA64. Porcentajes de reprobación por generación de las asignaturas optativas de los planes 2072, 2159, 4110, 4111, 4112, 4113, 4114, 4115, 4116 y 4117 de la licenciatura en Arquitectura de las generaciones 2017-2020 de la Facultad de Arquitectura de la UNAM.



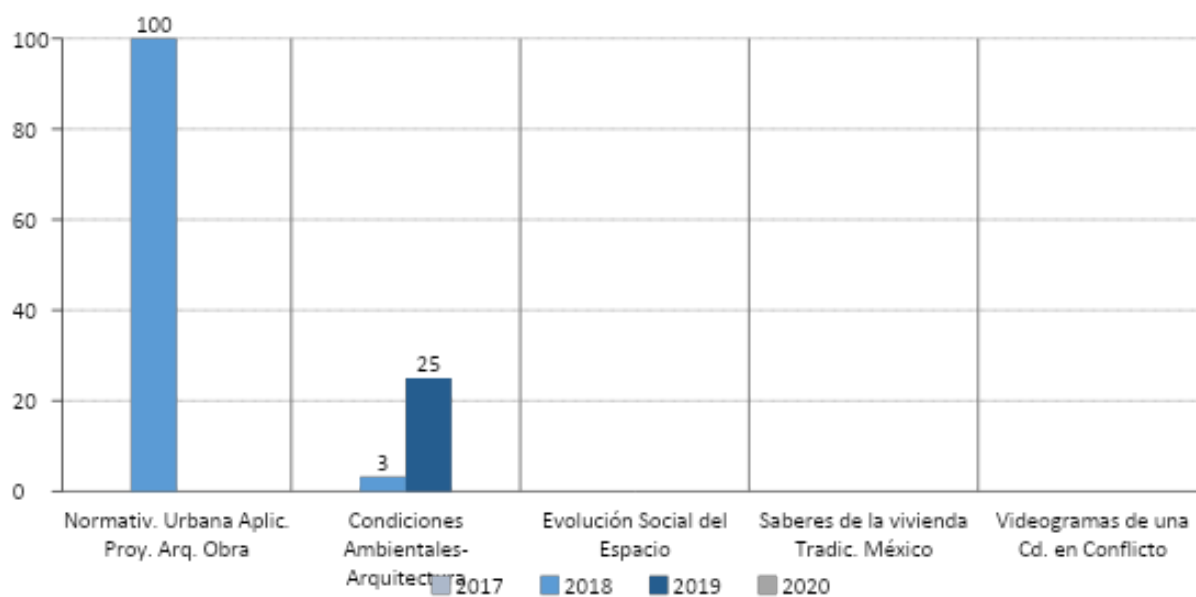
Gráfica RA65. Porcentajes de reprobación por generación de las asignaturas optativas de los planes 2072, 2159, 4110, 4111, 4112, 4113, 4114, 4115, 4116 y 4117 de la licenciatura en Arquitectura de las generaciones 2017-2020 de la Facultad de Arquitectura de la UNAM.



Gráfica RA66. Porcentajes de reprobación por generación de las asignaturas optativas de los planes 2072, 2159, 4110, 4111, 4112, 4113, 4114, 4115, 4116 y 4117 de la licenciatura en Arquitectura de las generaciones 2017-2020 de la Facultad de Arquitectura de la UNAM.



Gráfica RA67. Porcentajes de reprobación por generación de las asignaturas optativas de los planes 2072, 2159, 4110, 4111, 4112, 4113, 4114, 4115, 4116 y 4117 de la licenciatura en Arquitectura de las generaciones 2017-2020 de la Facultad de Arquitectura de la UNAM.



Gráfica RA68. Porcentajes de reprobación por generación de las asignaturas optativas de los planes 2072, 2159, 4110, 4111, 4112, 4113, 4114, 4115, 4116 y 4117 de la licenciatura en Arquitectura de las generaciones 2017-2020 de la Facultad de Arquitectura de la UNAM.

4.4 Reprobación de asignaturas optativas por sexo

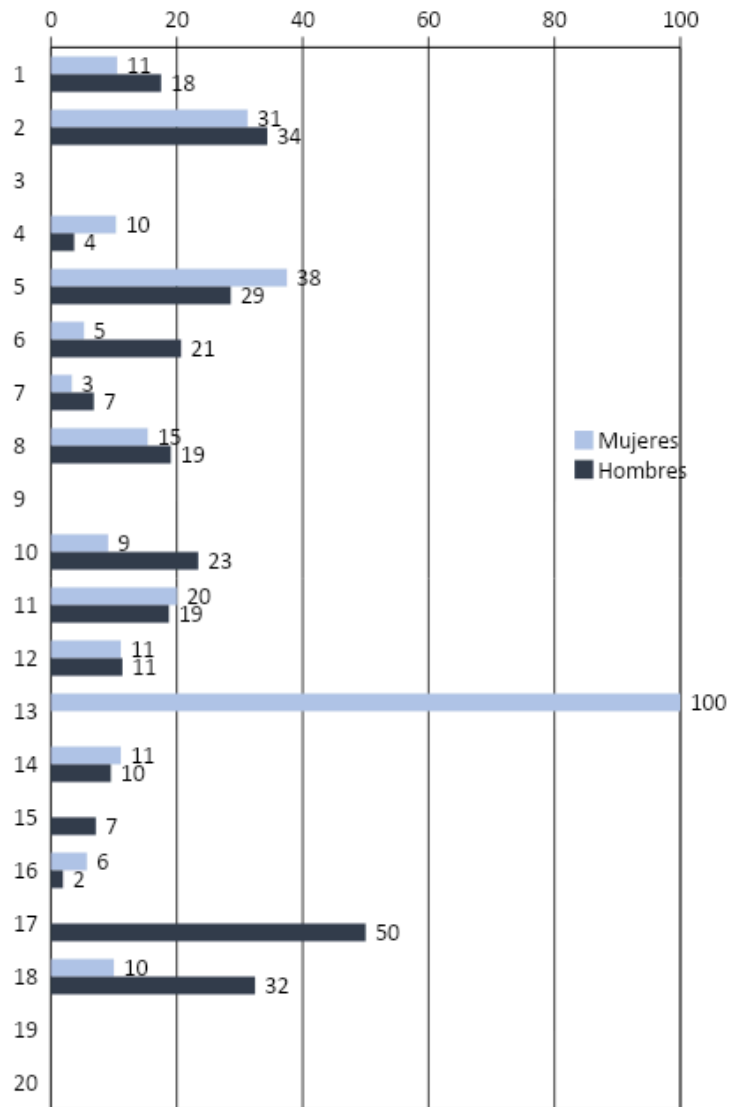
A continuación, se describe el comportamiento de la población en cuanto a la reprobación de las asignaturas optativas de los planes 2074, 4118, 4119, 4120, 4121, 4122, 4123, 4124 y 4125 por sexo de la generación 2017 y de los planes 2072, 2159, 4110, 4111, 4112, 4113, 4114, 4115, 4116 y 4117 por sexo de las generaciones 2017-2022, de la licenciatura en Arquitectura.

*PLANES DE ESTUDIO 2074, 4118, 4119, 4120, 4121, 4122, 4123, 4124 y 4125

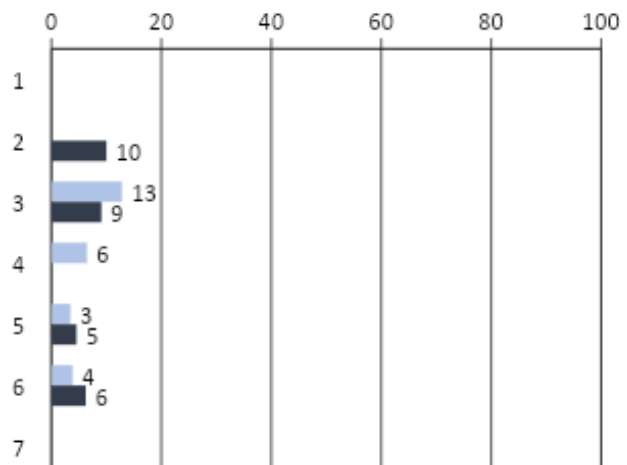
Como lo muestran las Gráficas **RA69 a RA75**, en las asignaturas optativas de los planes 2074, 4118, 4119, 4120, 4121, 4122, 4123, 4124 y 4125 de la generación 2017, la reprobación es mayor en los hombres. Las asignaturas Instalaciones Termosolares, Geometría Estereot. Aplicado y Prefabric. e Indust. de Edific., presentan porcentajes de reprobación de 67%, 70 y 83% en los hombres, respectivamente. Las mujeres presentaron porcentajes altos de reprobación en las asignaturas: Instalaciones Fotovoltaicas 62%, Integración de Precios Unitarios 44%, Taller Fotom. Graf. Dig. Enfoc. Arq. y Proyecto Ejecut. – Direcc. Arquitectónico, ambos con 43%.

Las asignaturas de Arquitectura y Filosofía Contemporánea y Videogramas de una Cd. en Conflicto, presentan el 100% de reprobación en las mujeres. En el caso de los hombres la asignatura que muestra el 100% de reprobación es Proyecto Ejecutivo y Dirección Arquitectónica. En la generación 2017, ambos sexos presentan 100% de reprobación en la asignatura Entornos Virtuales.

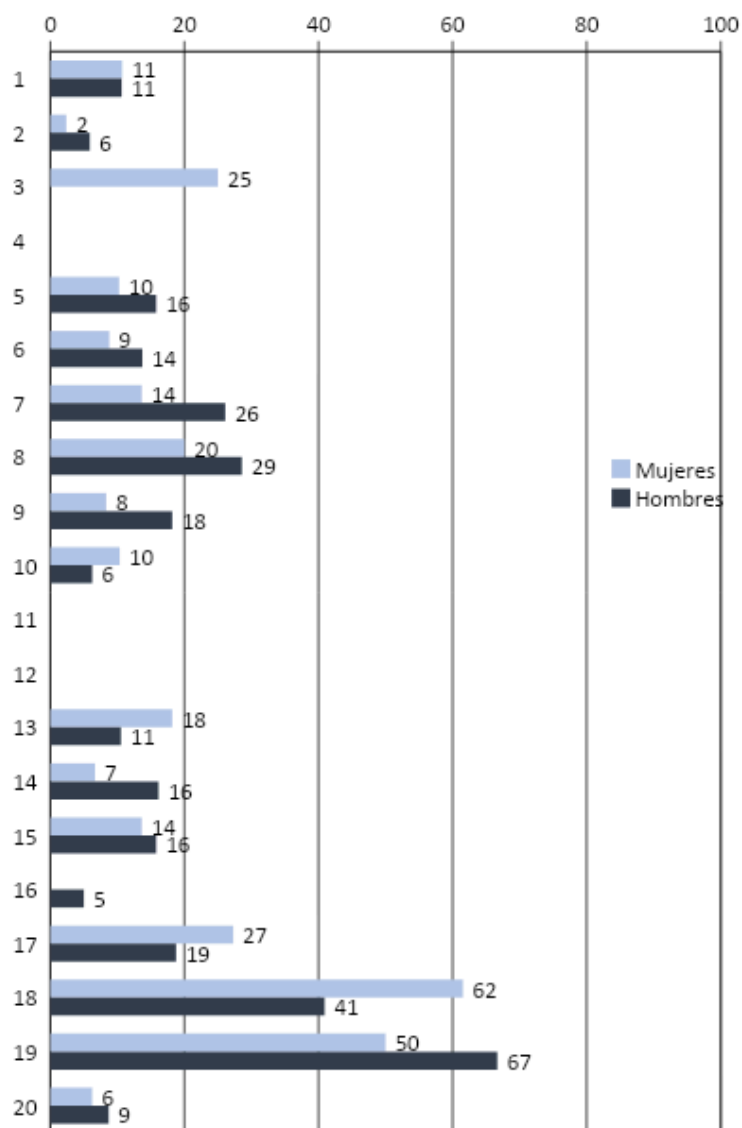
El resto de las asignaturas oscilan entre cero por ciento y no más de 50% en reprobación para ambos sexos.



Gráfica RA69. Porcentajes de reprobación por sexo de las asignaturas optativas de los planes 2074, 4118, 4119, 4120, 4121, 4122, 4123, 4124 y 4125 de la licenciatura en Arquitectura de la generación 2017 de la Facultad de Arquitectura de la UNAM.

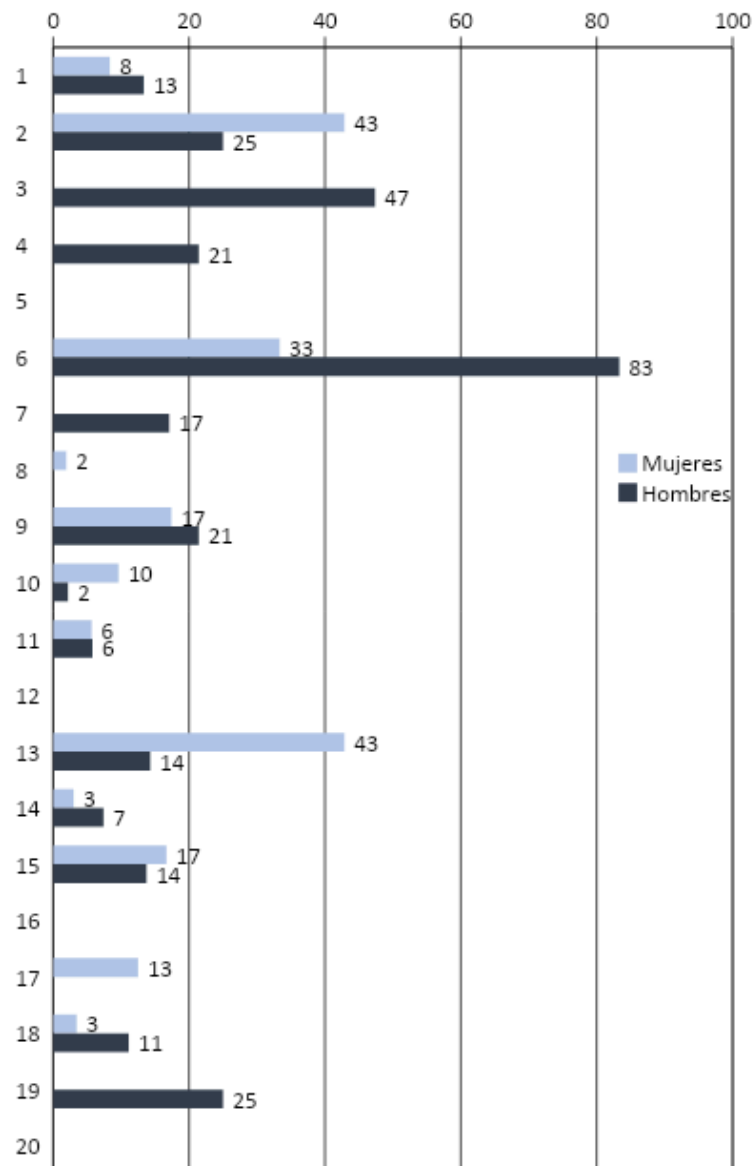


Gráfica RA70. Porcentajes de reprobación por sexo de las asignaturas optativas de los planes 2074, 4118, 4119, 4120, 4121, 4122, 4123, 4124 y 4125 de la licenciatura en Arquitectura de la generación 2017 de la Facultad de Arquitectura de la UNAM.



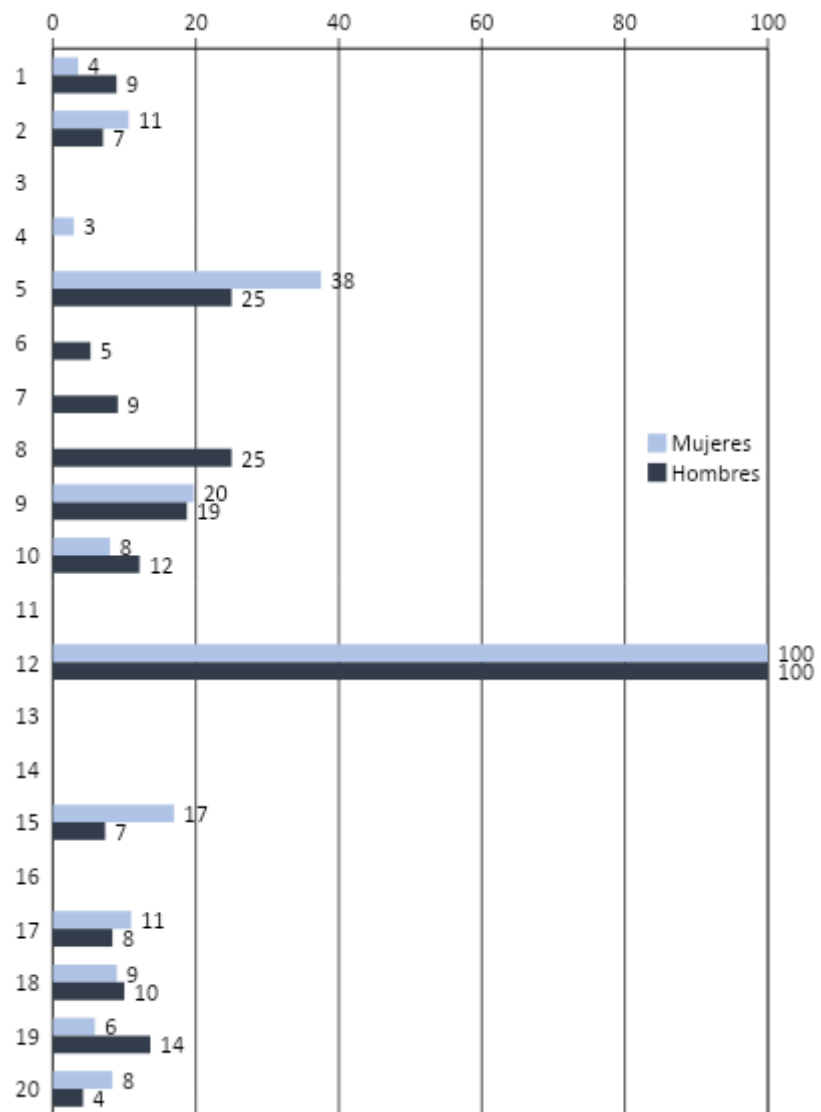
Gráfica RA71. Porcentajes de reprobación por sexo de las asignaturas optativas de los planes 2074, 4118, 4119, 4120, 4121, 4122, 4123, 4124 y 4125 de la licenciatura en Arquitectura de

la generación 2017 de la Facultad de Arquitectura de la UNAM.

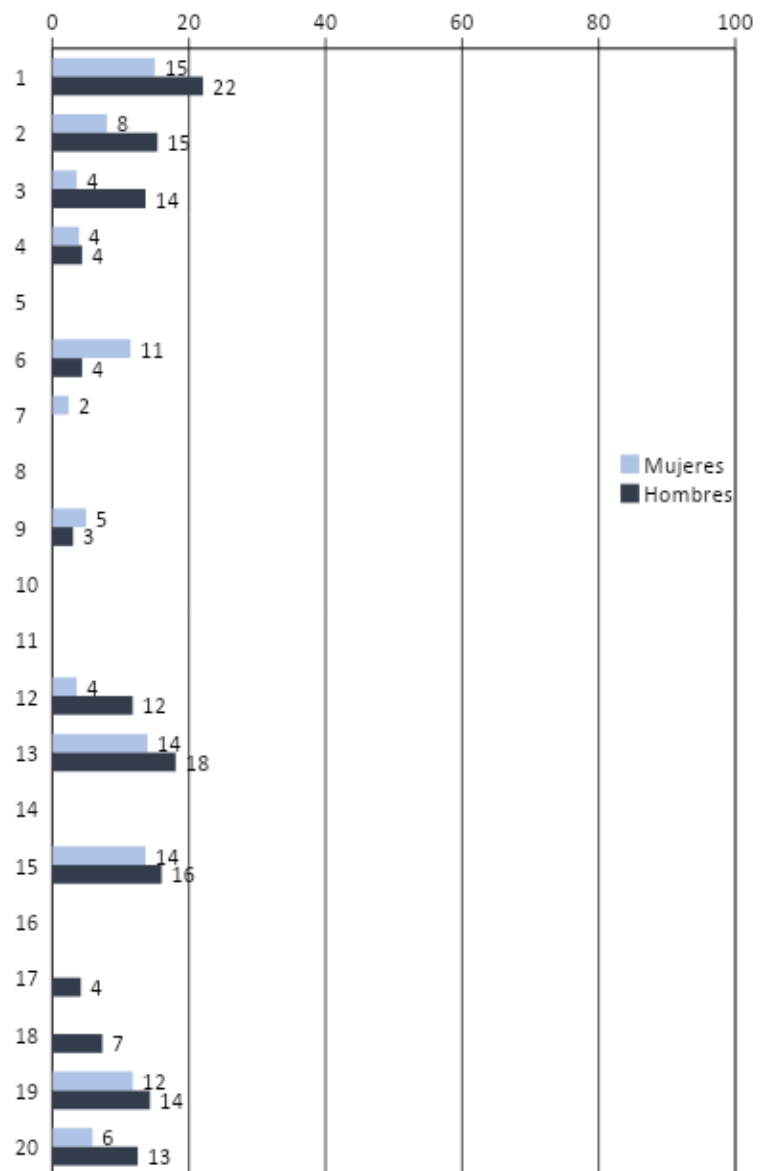


Gráfica RA72. Porcentajes de reprobación por sexo de las asignaturas optativas de los planes 2074, 4118, 4119, 4120, 4121, 4122, 4123, 4124 y 4125 de la licenciatura en Arquitectura de la

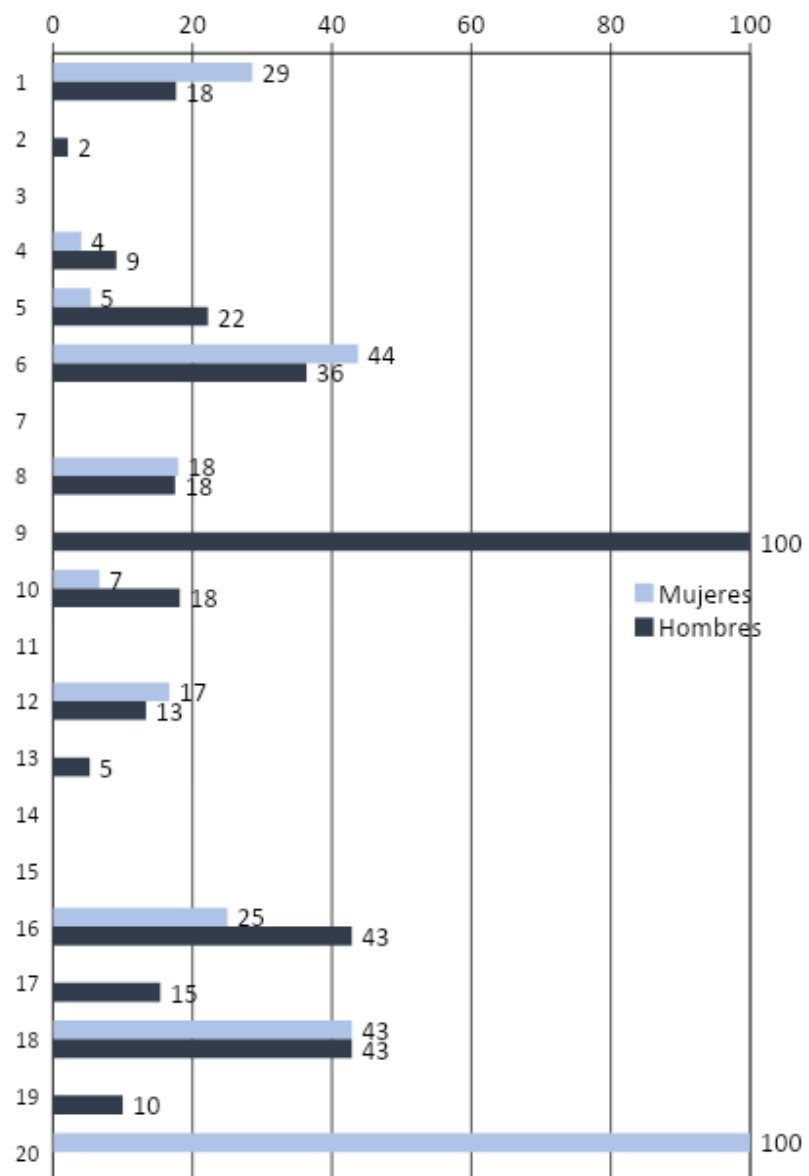
generación 2017 de la Facultad de Arquitectura de la UNAM.



Gráfica RA73. Porcentajes de reprobación por sexo de las asignaturas optativas de los planes 2074, 4118, 4119, 4120, 4121, 4122, 4123, 4124 y 4125 de la licenciatura en Arquitectura de la generación 2017 de la Facultad de Arquitectura de la UNAM.



Gráfica RA74. Porcentajes de reprobación por sexo de las asignaturas optativas de los planes 2074, 4118, 4119, 4120, 4121, 4122, 4123, 4124 y 4125 de la licenciatura en Arquitectura de la generación 2017 de la Facultad de Arquitectura de la UNAM.



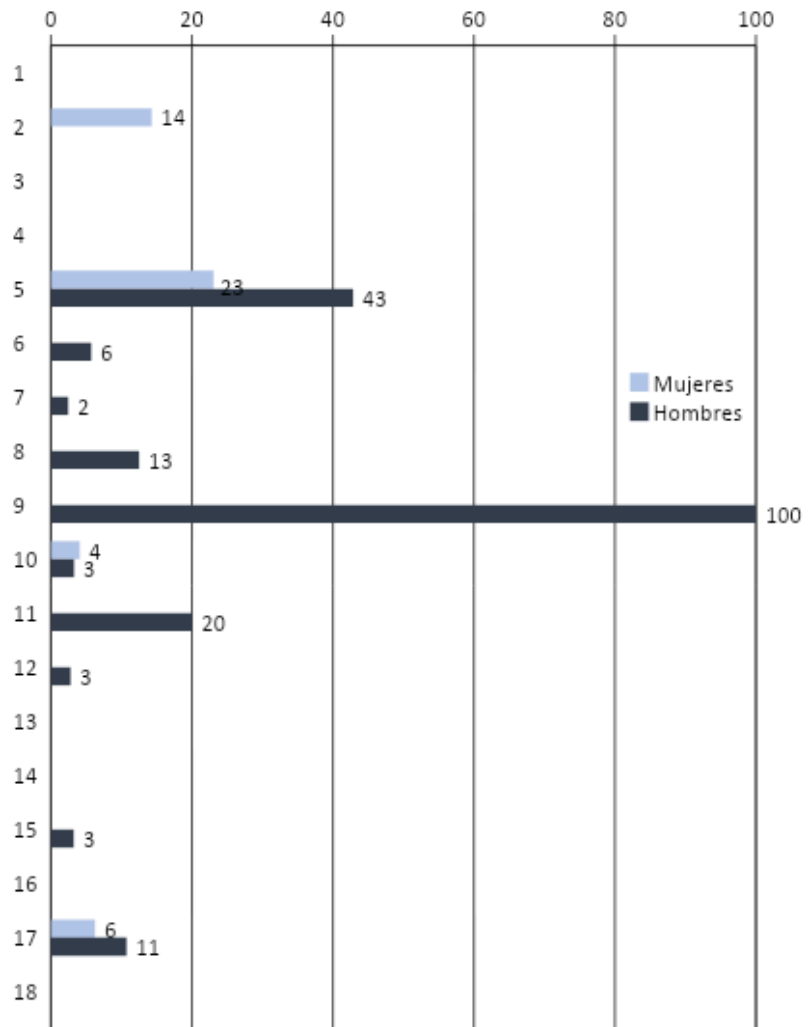
Gráfica RA75. Porcentajes de reprobación por sexo de las asignaturas optativas de los planes 2074, 4118, 4119, 4120, 4121, 4122, 4123, 4124 y 4125 de la licenciatura en Arquitectura de la

generación 2017 de la Facultad de Arquitectura de la UNAM.

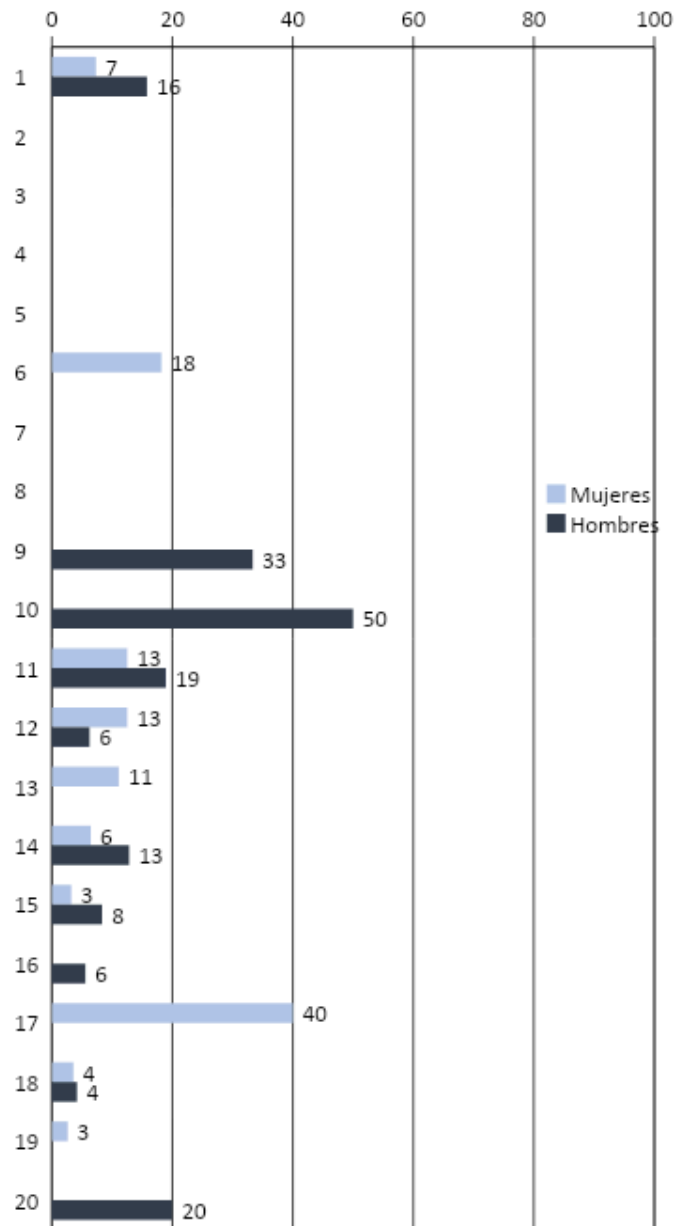
*PLANES DE ESTUDIO 2072 2159, 4110, 4111, 4112, 4113, 4114, 4115, 4116 y 4117

Como lo muestran las **Gráfica RA76 a RA81**, en las asignaturas optativas de los planes de estudio: 2072 y 2159 y especialidades: 4110, 4111, 4112, 4113, 4114, 4115, 4116 y 4117 de las generaciones 2017 – 2020 la reprobación del 100% en la asignatura México Nación Multicultural la presentan los hombres e Instalaciones Termosolares en las mujeres.

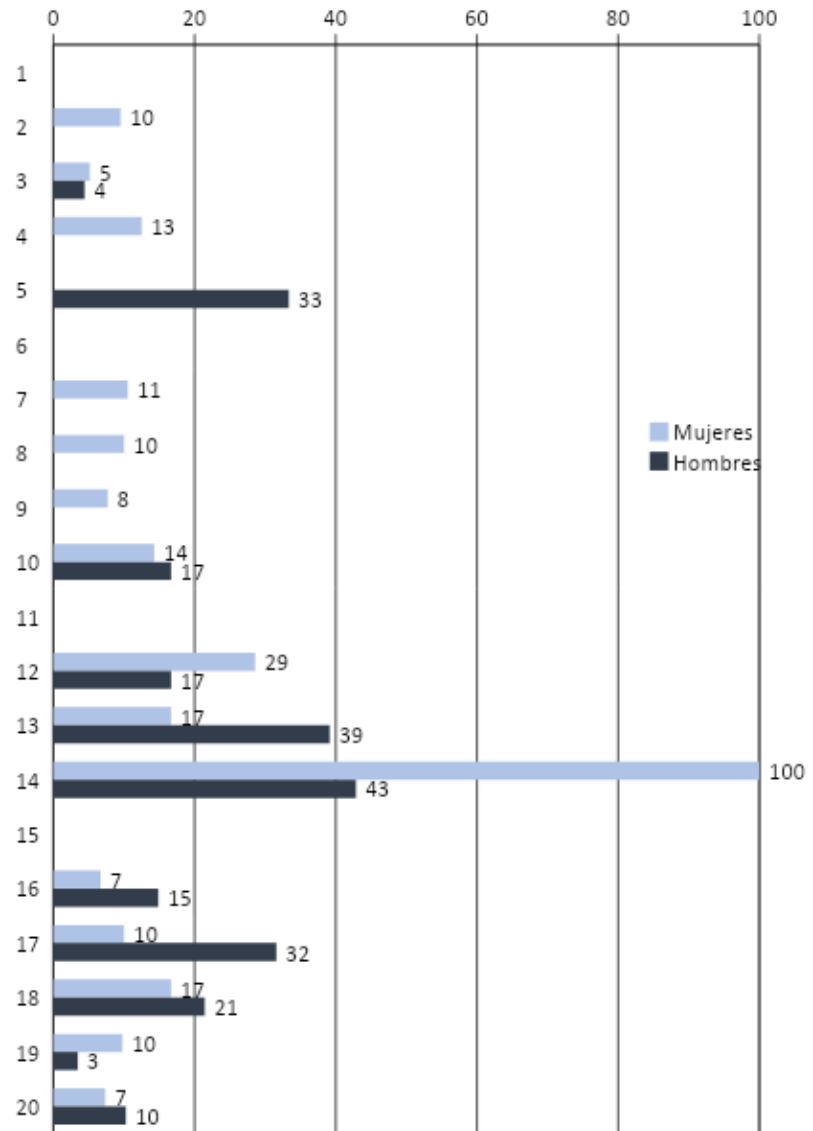
En promedio los porcentajes en ambos sexos, oscilan entre 1% y 40%, excepto para la asignatura de Normativ. Urbana Aplic. Proy, Arq Obra presenta el 67% en el caso de las mujeres (**Ver Gráfica RA81**).



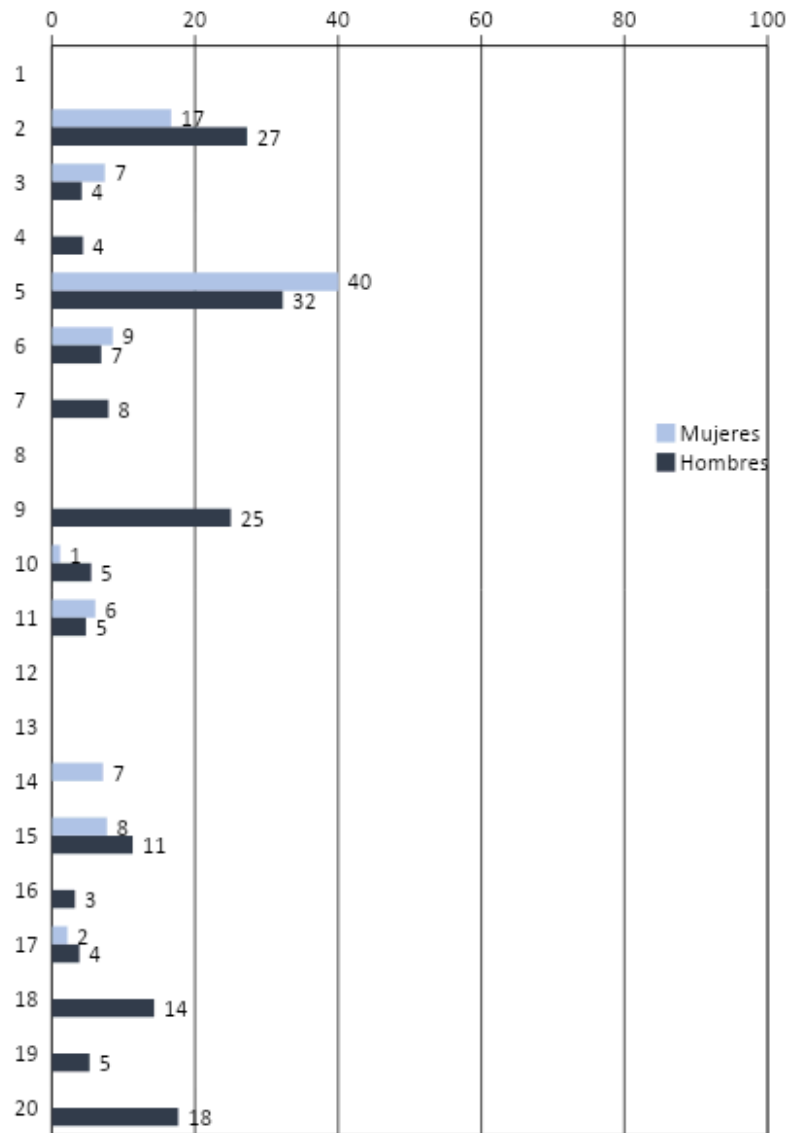
Gráfica RA76. Porcentajes de reprobación por sexo de las asignaturas optativas de los planes 2072, 2159, 4110, 4111, 4112, 4113, 4114, 4115, 4116 y 4117 de la licenciatura en Arquitectura de las generaciones 2017 - 2019 de la Facultad de Arquitectura de la UNAM.



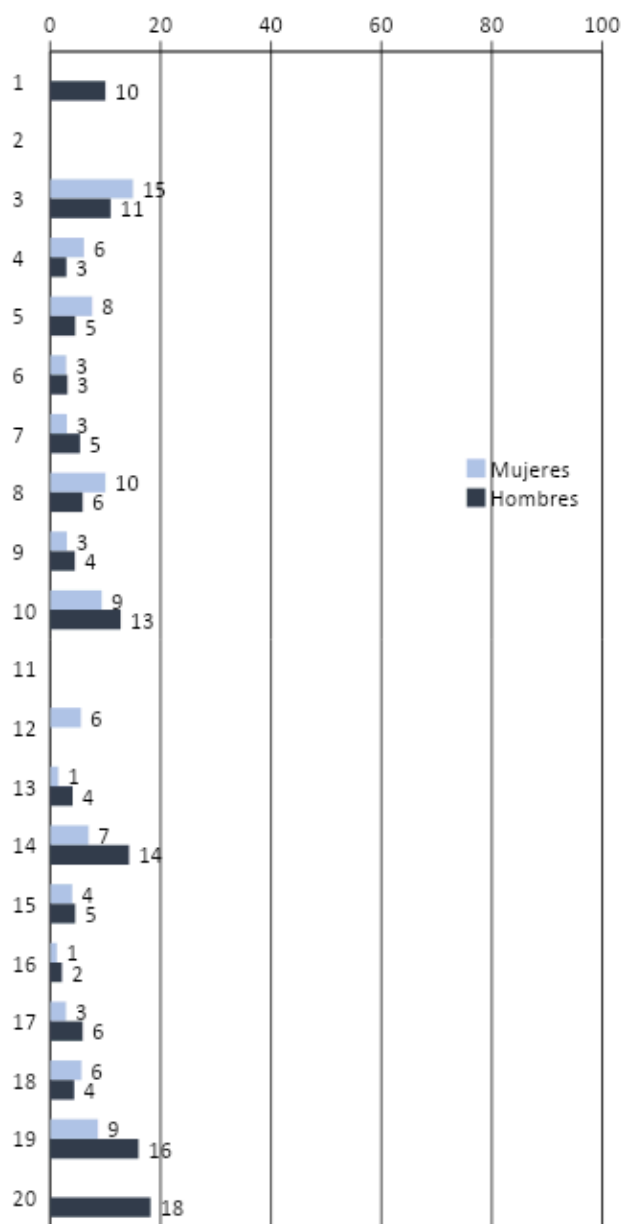
Gráfica RA77. Porcentajes de reprobación por sexo de las asignaturas optativas de los planes 2072, 2159, 4110, 4111, 4112, 4113, 4114, 4115, 4116 y 4117 de la licenciatura en Arquitectura de las generaciones 2017 - 2019 de la Facultad de Arquitectura de la UNAM.



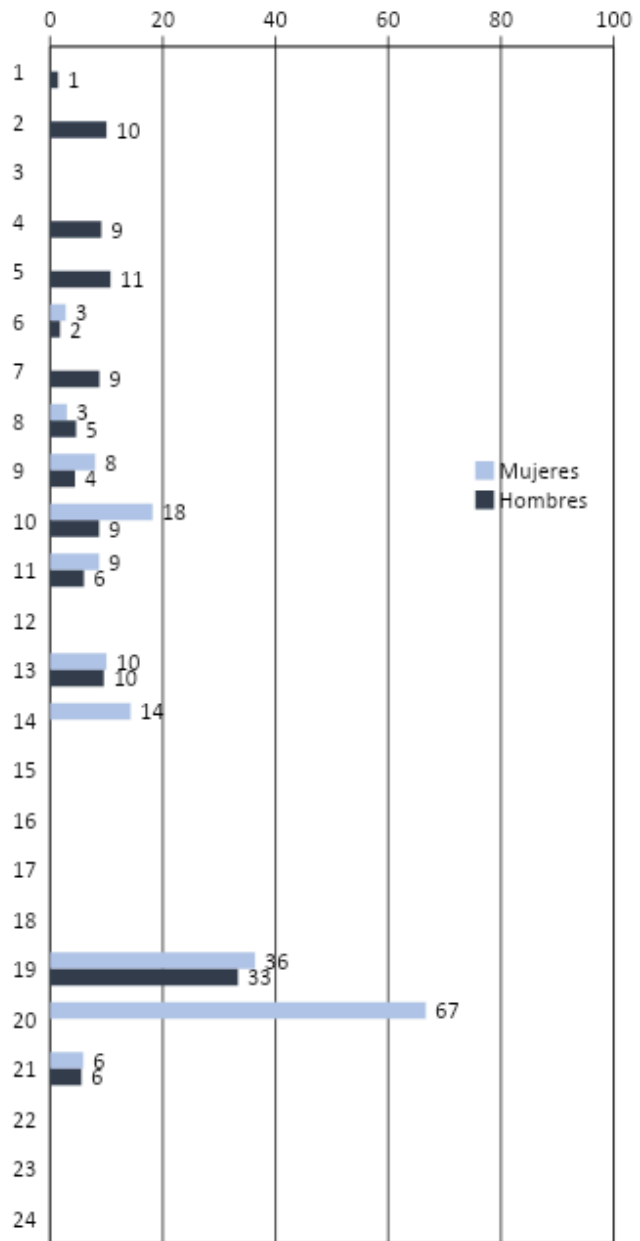
Gráfica RA78. Porcentajes de reprobación por sexo de las asignaturas optativas de los planes 2072, 2159, 4110, 4111, 4112, 4113, 4114, 4115, 4116 y 4117 de la licenciatura en Arquitectura de las generaciones 2017 - 2019 de la Facultad de Arquitectura de la UNAM.



Gráfica RA79. Porcentajes de reprobación por sexo de las asignaturas optativas de los planes 2072, 2159, 4110, 4111, 4112, 4113, 4114, 4115, 4116 y 4117 de la licenciatura en Arquitectura de las generaciones 2017 - 2019 de la Facultad de Arquitectura de la UNAM.



Gráfica RA80. Porcentajes de reprobación por sexo de las asignaturas optativas de los planes 2072, 2159, 4110, 4111, 4112, 4113, 4114, 4115, 4116 y 4117 de la licenciatura en Arquitectura de las generaciones 2017 - 2019 de la Facultad de Arquitectura de la UNAM.



Gráfica RA81. Porcentajes de reprobación por sexo de las asignaturas optativas de los planes 2072, 2159, 4110, 4111, 4112, 4113, 4114, 4115, 4116 y 4117 de la licenciatura en Arquitectura de las generaciones 2017 - 2019 de la Facultad de Arquitectura de la UNAM.

Conclusiones

Como síntesis de este análisis a continuación se presentan los siguientes puntos:

Trayectorias escolares

1. El ingreso en todas las generaciones es mayor por pase reglamentado.
2. En promedio ingresan 1,100 alumnos por generación.
3. El ingreso es proporcional en ambos sexos.
4. En el caso de los porcentajes de ingreso por bachillerato de procedencia, se observa que los alumnos provienen de la ENP, seguido del CCH en las generaciones 2017-2022.
5. Al término del primer semestre el avance escolar se encuentra por arriba del 70% en el intervalo de regularidad (100%), excepto para la generación 2017.
6. Al término del segundo semestre en el avance de regularidad, los porcentajes bajan en promedio hasta 15% en las generaciones analizadas.
7. Al término del tercer semestre, en las generaciones 2020 y 2021, los porcentajes de avance en el intervalo de regularidad se encuentran en 55%, excepto para las generaciones 2017-2020, los porcentajes son menores al 40%
8. A partir del cuarto semestre hasta tiempo curricular más del 50% de los alumnos se mantienen en el intervalo de rezago recuperable hasta al término del tiempo curricular
9. El abandono promedio de la licenciatura de Arquitectura en las seis generaciones, prácticamente no cambia al término de los tiempos de estudio 2%.
10. Al término del décimo semestre o tiempo curricular, el mayor porcentaje se presenta en el intervalo de rezago recuperable 53%, seguido de rezago extremo 14%.
11. El porcentaje de egreso al término del tiempo curricular (diez semestres) en la generación 2017, se muestra un avance del 11%, es decir uno de cada 10 alumnos egresa.
12. Los mayores promedios de calificaciones se presentan en el intervalo de Regularidad o egreso con 8.7 a 9.
13. Por bachillerato de procedencia, el intervalo de Rezago recuperable muestra los porcentajes más altos de avance escolar, siendo mayor en los alumnos que provienen de la ENP 56%, seguido de Otras (bachilleratos que no pertenecen a la UNAM) 55%.
14. El Egreso por bachillerato de procedencia presenta porcentajes no mayores a 15%, al término del tiempo curricular. Los estudiantes que no provienen del bachillerato de la UNAM muestran un 14%, seguido de la ENP 13%.
15. Por bachillerato de procedencia, los porcentajes de Abandono y Rezago extremo a tiempo curricular suman el 18% en los estudiantes que provienen de otros bachilleratos que no pertenecen a la UNAM.
16. A tiempo curricular en la generación 2017 los estudiantes utilizan en promedio 10 semestres para acumular créditos en los intervalos de Rezago recuperable y Egreso.
17. A excepción de la generación 2017, el mayor porcentaje de Regularidad se presenta al término del primer semestre en las generaciones 2018-2022.
18. Por bachillerato de procedencia, los mayores porcentajes de Regularidad se presentan al término de los tiempos del primer, segundo y tercer semestre, en particular de los alumnos que provienen de otros bachilleratos que no pertenecen a la UNAM y de la ENP.

Reprobación de asignaturas

1. En las asignaturas obligatorias de primer semestre del plan 842 de la generación 2017, la que presenta mayor reprobación es Taller de Arquitectura I.
2. En las asignaturas obligatorias de segundo semestre del plan 842 de la generación 2017, son las asignaturas de Arquitectura en México XX y Teoría de la Arquitectura II las que presentan un mayor porcentaje de reprobación.
3. En las asignaturas obligatorias de primer y segundo semestre del plan 2074 y especialidades: 4118, 4119, 4120, 4121, 4122, 4123, 4124 y 4125 de la generación 2017 no existe reprobación.
4. En las asignaturas obligatorias de tercer semestre del plan 2074 y especialidades de la generación 2017, Sistemas de Inhalaciones I presenta el mayor porcentaje de reprobación.
5. En las asignaturas obligatorias de cuarto semestre del plan 2074 y especialidades de la generación 2017, son las asignaturas Historia de la Arquitectura I y Sistemas Urbano las que presentan mayor porcentaje de reprobación.
6. En las asignaturas obligatorias de quinto semestre del plan 2074 y especialidades de la generación 2017, es la asignatura Administración en Arquitectura II las que presenta mayor porcentaje de reprobación.
7. En las asignaturas obligatorias de primer a noveno semestre de los planes de estudio 2072 y 2159 y especialidades: 4110, 4111, 4112, 4113, 4114, 4115, 4116 y 4117 de las generaciones 2017-2022, los porcentajes de reprobación no exceden del 20%, excepto en algunas asignaturas de la generación 2017 — Sistemas Urbano Arquitectónicos I y II, Sistemas Estructurales Básicos III, Extensión Universitaria I, por mencionar algunas —.
8. En las asignaturas obligatorias de primer y segundo semestre por sexo del plan 842 de la generación 2017, se presentan porcentajes ligeramente más altos en los hombres.
9. En las asignaturas obligatorias del plan 2074 y especialidades: 4118, 4119, 4120, 4121, 4122, 4123, 4124 y 4125 de la generación 2017, en los primeros dos semestres no existen porcentajes de reprobación para ambos sexos.
10. En las asignaturas obligatorias de tercer a décimo semestre del plan 2074 y especialidades de la generación 2017, los porcentajes de reprobación son ligeramente más altos en los hombres.
11. En las asignaturas obligatorias primer a noveno semestre de los planes 2072 y 2159, especialidades: 4110, 4111, 4112, 4113, 4114, 4115, 4116 y 4117, los porcentajes de reprobación son mayores en los hombres.
12. El plan 842 de la generación 2017, el análisis se presenta hasta segundo semestre, datos que se encuentran y se proporcionan por la DGAE.
13. En el plan 2074 y especialidades, se analizaron 160 asignaturas optativas de la generación 2017, las asignaturas Geometría y Estereot. Aplicad., Instalaciones Termosolares, Prefabric. e Indust. de Edific. y Videoramas de una Cd. en conflicto, muestran porcentajes arriba del 50% de reprobación.
14. En los planes de estudio 2072, 2159 y especialidades, se analizaron 124 asignaturas optativas de las generaciones 2017-2020, las que muestran mayor número de inscritos son Iluminación en Arquitectura, Arquitectura Maya, Modelado y Diseño Digital, Herramientas Digitales en la Expresión Arquitectónica y el Caso de la Arquitectura Sostenible.
15. En las asignaturas optativas de los planes 2072, 2159 y especialidades de la generación 2018, son las asignaturas Instalaciones Normativ. Urbana Aplic. Proy. Arq. Obra, Instalaciones Termosolares y Anals. Paradigmas Arquitecton., las que presentan porcentajes altos de reprobación.
16. En el plan 2074 y especialidades de la generación 2017, los hombres ligeramente muestran porcentajes más altos que las mujeres.

17. En las asignaturas optativas de los planes de estudio 2072, 2159 y especialidades de las generaciones 2017-2020, los hombres presentan mayor número de asignaturas reprobadas. Los porcentajes de reprobación son bajos en la mayoría de las asignaturas en ambos sexos.

ANEXO

Tabla 1. Número y porcentaje de alumnos por generación y causa de ingreso.

Generación	Pase reglamentado		Concurso de selección		Cambio de plantel/carrera		Ingreso total
	n	%	n	%	n	%	n
2017	949	80	210	18	21	2	1,180
2018	946	80	199	17	32	3	1,177
2019	919	80	202	18	24	2	1,145
2020	865	78	208	19	33	3	1,106
2021	915	77	222	19	45	4	1,182
2022	887	79	193	17	42	4	1,122
Total	5,481	79	1,234	18	197	3	6,912

Nota: Se excluyen del análisis a los estudiantes que ingresan como segunda carrera, carrera simultánea y aquellos que han realizado un cambio de plantel sin concurso.

Tabla 2. Número y porcentaje de alumnos por generación y sexo.

Generación	Mujeres		Hombres		Total
	n	%	n	%	n
2017	580	49	600	51	1,180
2018	568	48	609	52	1,177
2019	577	50	568	50	1,145
2020	482	44	624	56	1,106
2021	561	47	621	53	1,182
2022	560	50	562	50	1,122
Total	3,328	48	3,584	52	6,912

Tabla 3. Número y porcentaje de alumnos por generación y bachillerato de procedencia.

Generación	ENP		CCH		UNAM		Otras		Total
	n	%	n	%	n	%	n	%	
2017	523	44	470	40	993	84	187	16	1,180
2018	566	48	438	37	1,004	85	173	15	1,177
2019	495	43	473	41	968	85	177	15	1,145
2020	513	46	406	37	919	83	187	17	1,106
2021	533	45	454	38	987	84	195	16	1,182
2022	513	46	430	38	943	84	179	16	1,122
Total	3,143	45	2,671	39	5,814	84	1,098	16	6,912

ENP = Escuela Nacional Preparatoria, CCH = Colegio de Ciencias y Humanidades, Otras = bachilleratos externos a la UNAM
Nota: Se excluyen del análisis a los estudiantes que ingresan como segunda carrera, carrera simultánea y aquellos que han realizado un cambio de plantel sin concurso.

Tabla 4. Número y porcentaje de alumnos por avance escolar, generación, sexo y semestre.

Semestres	Gen.	Ingreso			Abandono (0%)						Rezago extremo (1-25%)						Rezago alto (26-50%)						Rezago intermedio (51-75%)						Rezago recuperable (76-99%)						Regularidad o Egreso (100%)					
		M	H	T	M		H		T		M		H		T		M		H		T		M		H		T		M		H		T							
		n	%	n	%	n	%	n	%	n	%	n	%	n	%	n	%	n	%	n	%	n	%	n	%	n	%	n	%	n	%	n	%							
Primer semestre	2017	566	583	1,149	30	5	15	3	45	4	17	3	43	7	60	5	27	5	36	6	63	5	8	1	21	4	29	3	470	83	452	78	922	80	14	2	16	3	30	3
	2018	536	592	1,128	17	3	25	4	42	4	12	2	19	3	31	3	22	4	34	6	56	5	27	5	30	5	57	5	62	12	95	16	157	14	396	74	389	66	785	70
	2019	559	547	1,106	10	2	11	2	21	2	10	2	24	4	34	3	22	4	39	7	61	6	19	3	37	7	56	5	77	14	67	12	144	13	421	75	369	67	790	71
	2020	475	611	1,086	3	1	24	4	27	2	8	2	26	4	34	3	17	4	40	7	57	5	17	4	27	4	44	4	54	11	95	16	149	14	376	79	399	65	775	71
	2021	550	601	1,151	10	2	8	1	18	2	8	1	18	3	26	2	15	3	21	3	36	3	3	1	12	2	15	1	27	5	50	8	77	7	487	89	492	82	979	85
	2022	560	562	1,122	12	2	11	2	23	2	6	1	11	2	17	2	12	2	13	2	25	2	10	2	11	2	21	2	23	4	43	8	66	6	497	89	473	84	970	86
	Total	3,246	3,496	6,742	82	3	94	3	176	3	61	2	141	4	202	3	115	4	183	5	298	4	84	3	138	4	222	3	713	22	802	23	1,515	22	2,191	67	2,138	61	4,329	64
Segundo semestre	2017	572	588	1,160	11	2	8	1	19	2	40	7	57	10	97	8	41	7	42	7	83	7	43	8	54	9	97	8	60	10	106	18	166	14	377	66	321	55	698	60
	2018	542	595	1,137	16	3	25	4	41	4	27	5	29	5	56	5	24	4	40	7	64	6	41	8	64	11	105	9	87	16	130	22	217	19	347	64	307	52	654	58
	2019	559	549	1,108	9	2	8	1	17	2	16	3	38	7	54	5	37	7	35	6	72	6	55	10	77	14	132	12	82	15	103	19	185	17	360	64	288	52	648	58
	2020	475	613	1,088	2	0	15	2	17	2	14	3	44	7	58	5	20	4	49	8	69	6	32	7	66	11	98	9	47	10	93	15	140	13	360	76	346	56	706	65
	2021	550	604	1,154	8	1	8	1	16	1	18	3	26	4	44	4	48	9	68	11	116	10	30	5	36	6	66	6	59	11	78	13	137	12	387	70	388	64	775	67
	2022	560	562	1,122	12	2	11	2	23	2	6	1	11	2	17	2	12	2	13	2	25	2	10	2	11	2	21	2	23	4	43	8	66	6	497	89	473	84	970	86
	Total	2,698	2,949	5,647	46	2	64	2	110	2	115	4	194	7	309	5	170	6	234	8	404	7	201	7	297	10	498	9	335	12	510	17	845	15	1,831	68	1,650	56	3,481	62
Tercer semestre	2017	577	600	1,177	12	2	11	2	23	2	36	6	56	9	92	8	54	9	60	10	114	10	70	12	87	15	157	13	202	35	220	37	422	36	203	35	166	28	369	31
	2018	562	605	1,167	19	3	21	3	40	3	38	7	40	7	78	7	46	8	62	10	108	9	68	12	94	16	162	14	151	27	192	32	343	29	240	43	196	32	436	37
	2019	574	564	1,138	6	1	9	2	15	1	32	6	47	8	79	7	52	9	52	9	104	9	68	12	99	18	167	15	172	30	177	31	349	31	244	43	180	32	424	37
	2020	482	623	1,105	3	1	13	2	16	1	13	3	41	7	54	5	34	7	77	12	111	10	43	9	80	13	123	11	76	16	119	19	195	18	313	65	293	47	606	55
	2021	561	621	1,182	7	1	10	2	17	1	20	4	33	5	53	4	68	12	84	14	152	13	53	9	63	10	116	10	80	14	112	18	192	16	333	59	319	51	652	55
	2022	560	562	1,122	12	2	11	2	23	2	6	1	11	2	17	2	12	2	13	2	25	2	10	2	11	2	21	2	23	4	43	8	66	6	497	89	473	84	970	86
	Total	2,756	3,013	5,769	47	2	64	2	111	2	139	5	217	7	356	6	254	9	335	11	589	10	302	11	423	14	725	13	681	25	820	27	1,501	26	1,333	48	1,154	38	2,487	43
Cuarto semestre	2017	578	600	1,178	11	2	9	2	20	2	51	9	82	14	133	11	56	10	66	11	122	10	74	13	79	13	153	13	241	42	247	41	488	41	145	25	117	20	262	22
	2018	566	608	1,174	18	3	19	3	37	3	53	9	60	10	113	10	58	10	71	12	129	11	67	12	91	15	158	13	355	63	351	58	706	60	15	3	16	3	31	3
	2019	575	565	1,140	6	1	8	1	14	1	43	7	55	10	98	9	60	10	61	11	121	11	67	12	99	18	166	15	380	66	337	60	717	63	19	3	5	1	24	2
	2020	482	624	1,106	3	1	11	2	14	1	21	4	62	10	83	8	38	8	84	13	122	11	51	11	93	15	144	13	349	72	350	56	699	63	20	4	24	4	44	4
	2021	561	621	1,182	7	1	10	2	17	1	20	4	33	5	53	4	68	12	84	14	152	13	53	9	63	10	116	10	80	14	112	18	192	16	333	59	319	51	652	55
	2022	560	562	1,122	12	2	11	2	23	2	6	1	11	2	17	2	12	2	13	2	25	2	10	2	11	2	21	2	23	4	43	8	66	6	497	89	473	84	970	86
Total	2,201	2,397	4,598	38	2	47	2	85	2	168	8	259	11	427	9	212	10	282	12	494	11	259	12	362	15	621	14	1,325	60	1,285	54	2,610	57	199	9	162	7	361	8	

M=mujeres, H=hombres, T=total

Tabla 4. Número y porcentaje de alumnos por avance escolar, generación, sexo y semestre. (continuación)

Semestres	Gen.	Ingreso			Abandono (0%)						Rezago extremo (1-25%)						Rezago alto (26-50%)						Rezago intermedio (51-75%)						Rezago recuperable (76-99%)						Regularidad o Egreso (100%)					
		M	H	T	M	H	T	M	H	T	M	H	T	M	H	T	M	H	T	M	H	T	M	H	T	M	H	T	M	H	T									
Quinto semestre	2017	580	600	1,180	12	2	9	2	21	2	53	9	84	14	137	12	54	9	69	12	123	10	78	13	83	14	161	14	223	38	239	40	462	39	160	28	116	19	276	23
	2018	567	609	1,176	18	3	20	3	38	3	54	10	62	10	116	10	59	10	71	12	130	11	67	12	102	17	169	14	339	60	331	54	670	57	30	5	23	4	53	5
	2019	577	567	1,144	6	1	9	2	15	1	51	9	53	9	104	9	47	8	54	10	101	9	70	12	105	19	175	15	355	62	326	57	681	60	48	8	20	4	68	6
	2020	482	624	1,106	3	1	10	2	13	1	23	5	74	12	97	9	38	8	66	11	104	9	55	11	103	17	158	14	328	68	340	54	668	60	35	7	31	5	66	6
	Total	2,206	2,400	4,606	39	2	48	2	87	2	181	8	273	11	454	10	198	9	260	11	458	10	270	12	393	16	663	14	1,245	56	1,236	52	2,481	54	273	12	190	8	463	10
Sexto semestre	2017	580	600	1,180	11	2	9	2	20	2	54	9	81	14	135	11	52	9	71	12	123	10	85	15	97	16	182	15	234	40	239	40	473	40	144	25	103	17	247	21
	2018	568	609	1,177	18	3	20	3	38	3	55	10	61	10	116	10	65	11	78	13	143	12	74	13	105	17	179	15	324	57	326	54	650	55	32	6	19	3	51	4
	2019	577	568	1,145	6	1	9	2	15	1	53	9	63	11	116	10	50	9	56	10	106	9	81	14	100	18	181	16	347	60	305	54	652	57	40	7	35	6	75	7
	Total	1,725	1,777	3,502	35	2	38	2	73	2	162	9	205	12	367	10	167	10	205	12	372	11	240	14	302	17	542	15	905	52	870	49	1,775	51	216	13	157	9	373	11
Séptimo semestre	2017	580	600	1,180	11	2	8	1	19	2	58	10	81	14	139	12	52	9	73	12	125	11	81	14	99	17	180	15	229	39	232	39	461	39	149	26	107	18	256	22
	2018	568	609	1,177	18	3	20	3	38	3	59	10	57	9	116	10	59	10	74	12	133	11	68	12	115	19	183	16	308	54	311	51	619	53	56	10	32	5	88	7
	2019	577	568	1,145	6	1	9	2	15	1	60	10	70	12	130	11	44	8	49	9	93	8	105	18	118	21	223	19	344	60	311	55	655	57	18	3	11	2	29	3
	Total	1,725	1,777	3,502	35	2	37	2	72	2	177	10	208	12	385	11	155	9	196	11	351	10	254	15	332	19	586	17	881	51	854	48	1,735	50	223	13	150	8	373	11
Octavo semestre	2017	580	600	1,180	11	2	8	1	19	2	68	12	93	16	161	14	41	7	60	10	101	9	66	11	96	16	162	14	241	42	230	38	471	40	153	26	113	19	266	23
	2018	568	609	1,177	18	3	20	3	38	3	68	12	68	11	136	12	45	8	63	10	108	9	64	11	102	17	166	14	373	66	356	58	729	62	0	0	0	0	0	0
	Total	1,148	1,209	2,357	29	3	28	2	57	2	136	12	161	13	297	13	86	7	123	10	209	9	130	11	198	16	328	14	614	53	586	48	1,200	51	153	13	113	9	266	11
Noveno semestre	2017	580	600	1,180	11	2	8	1	19	2	70	12	98	16	168	14	36	6	54	9	90	8	55	9	86	14	141	12	289	50	277	46	566	48	119	21	77	13	196	17
	2018	568	609	1,177	18	3	20	3	38	3	73	13	70	11	143	12	39	7	60	10	99	8	66	12	106	17	172	15	372	65	353	58	725	62	0	0	0	0	0	0
	Total	1,148	1,209	2,357	29	3	28	2	57	2	143	12	168	14	311	13	75	7	114	9	189	8	121	11	192	16	313	13	661	58	630	52	1,291	55	119	10	77	6	196	8
Décimo semestre (Tiempo curricular)	2017	580	600	1,180	11	2	8	1	19	2	69	12	99	17	168	14	38	7	51	9	89	8	60	10	84	14	144	12	319	55	312	52	631	53	83	14	46	8	129	11
	Total	580	600	1,180	11	2	8	1	19	2	69	12	99	17	168	14	38	7	51	9	89	8	60	10	84	14	144	12	319	55	312	52	631	53	83	14	46	8	129	11

M=mujeres, H=hombres, T=total

Tabla A5. Número y porcentaje de alumnos por créditos acumulados, generación y bachillerato antecedente, al término del primer semestre

ENP = Escuela Nacional Preparatoria, CCH = Colegio de Ciencias y Humanidades, Otras = bachilleratos externos a la UNAM

Gen.	Ingreso				Abandono (0%)				Rezago extremo (1-25%)				Rezago alto (26-50%)				Rezago intermedio (51-75%)				Rezago recuperable (76-99%)				Regularidad (100%)																											
	ENP	CCH	Otras	Total	ENP	CCH	Otras	Total	ENP	CCH	Otras	Total	ENP	CCH	Otras	Total	ENP	CCH	Otras	Total	ENP	CCH	Otras	Total	ENP	CCH	Otras	Total																								
	n	%	n	%	n	%	n	%	n	%	n	%	n	%	n	%	n	%	n	%	n	%	n	%	n	%	n	%																								
2017	514	453	182	1,149	17	3	17	0	11	6	45	4	24	5	27	6	9	5	60	5	19	4	38	8	6	3	63	5	6	1	22	5	1	1	29	3	432	84	340	75	150	82	922	80	16	3	9	2	5	3	30	3
2018	538	427	163	1,128	15	3	23	1	4	2	42	4	9	2	21	5	1	1	31	3	17	3	35	8	4	2	56	5	23	4	30	7	4	2	57	5	57	11	86	20	14	9	157	14	417	78	232	54	136	83	785	70
2019	478	455	173	1,106	9	2	9	2	3	0	21	2	13	3	15	3	6	0	34	3	17	4	34	7	10	0	61	6	18	4	34	7	4	0	56	5	48	10	81	18	15	0	144	13	373	78	282	62	135	0	790	71
2020	500	402	184	1,086	7	1	19	3	1	1	27	2	4	1	23	6	7	4	34	3	19	4	35	9	3	2	57	5	15	3	25	6	4	2	44	4	59	12	74	18	16	9	149	14	396	79	226	56	153	83	775	71
2021	519	442	190	1,151	7	1	9	0	2	1	18	2	10	2	10	2	6	3	26	2	15	3	19	4	2	1	36	3	7	1	5	1	3	2	15	1	34	7	33	7	10	5	77	7	446	86	366	83	167	88	979	85
2022	513	430	179	1,122	6	0	14	3	3	2	23	2	10	0	6	1	1	1	17	2	9	0	11	3	5	3	25	2	8	0	9	2	4	2	21	2	19	0	34	8	13	7	66	6	461	0	356	83	153	85	970	86
Total	3,062	2,609	1,071	6,742	61	2	91	3	24	2	176	3	70	2	102	4	30	3	202	3	96	3	172	7	30	3	298	4	77	3	125	5	20	2	222	3	649	21	648	25	218	20	1,515	22	2,109	69	1,471	56	749	70	4,329	64

Tabla A6. Número y porcentaje de alumnos por créditos acumulados, generación y bachillerato antecedente, al término del segundo semestre

Gen.	Ingreso				Abandono (0%)				Rezago extremo (1-25%)				Rezago alto (26-50%)				Rezago intermedio (51-75%)				Rezago recuperable (76-99%)				Regularidad (100%)																											
	ENP	CCH	Otras	Total	ENP	CCH	Otras	Total	ENP	CCH	Otras	Total	ENP	CCH	Otras	Total	ENP	CCH	Otras	Total	ENP	CCH	Otras	Total	ENP	CCH	Otras	Total																								
	n	%	n	%	n	%	n	%	n	%	n	%	n	%	n	%	n	%	n	%	n	%	n	%	n	%	n	%																								
2017	518	459	183	1,160	6	1	5	1	8	4	19	2	37	7	48	10	12	7	97	8	29	6	43	9	11	6	83	7	37	7	51	11	9	5	97	8	65	13	90	20	11	6	166	14	344	66	222	48	132	72	698	60
2018	542	428	167	1,137	14	3	20	5	7	4	41	4	17	3	34	8	5	3	56	5	23	4	34	8	7	4	64	6	39	7	48	11	18	11	105	9	91	17	106	25	20	12	217	19	358	66	186	43	110	66	654	58
2019	479	456	173	1,108	8	2	6	1	3	0	17	2	17	4	29	6	8	0	54	5	29	6	35	8	8	0	72	6	45	9	70	15	17	0	132	12	68	14	99	22	18	0	185	17	312	65	217	48	119	0	648	58
2020	501	403	184	1,088	5	1	11	3	1	1	17	2	11	2	41	10	6	3	58	5	19	4	43	11	7	4	69	6	35	7	50	12	13	7	98	9	60	12	66	16	14	8	140	13	371	74	192	48	143	78	706	65
2021	520	442	192	1,154	6	0	8	2	2	1	16	1	19	0	19	4	6	3	44	4	56	0	38	9	22	11	116	10	24	0	32	7	10	5	66	6	63	0	59	13	15	8	137	12	352	0	286	65	137	71	775	67
Total	2,560	2,188	899	5,647	39	2	50	2	21	2	110	2	101	4	171	8	37	4	309	5	156	6	193	9	55	6	404	7	180	7	251	11	67	7	498	9	347	14	420	19	78	9	845	15	1,737	68	1,103	50	641	71	3,481	62

ENP = Escuela Nacional Preparatoria, CCH = Colegio de Ciencias y Humanidades, Otras = bachilleratos externos a la UNAM

Tabla A7. Número y porcentaje de alumnos por créditos acumulados, generación y bachillerato antecedente, al término del tercer semestre

Gen.	Ingreso				Abandono (0%)								Rezago extremo (1-25%)								Rezago alto (26-50%)								Rezago intermedio (51-75%)								Rezago recuperable (76-99%)								Regularidad (100%)							
	ENP	CCH	Otras	Total	ENP		CCH		Otras		Total		ENP		CCH		Otras		Total		ENP		CCH		Otras		Total		ENP		CCH		Otras		Total		ENP		CCH		Otras		Total									
					n	%	n	%	n	%	n	%	n	%	n	%	n	%	n	%	n	%	n	%	n	%	n	%	n	%	n	%	n	%	n	%	n	%	n	%	n	%										
2017	522	468	187	1,177	7	1	9	2	7	4	23	2	33	6	43	9	16	9	92	8	41	8	59	13	14	7	114	10	60	11	75	16	22	12	157	13	180	34	190	41	52	28	422	36	201	39	92	20	76	41	369	31
2018	562	433	172	1,167	15	3	18	4	7	4	40	3	36	6	34	8	8	5	78	7	38	7	51	12	19	11	108	9	59	10	85	20	18	10	162	14	169	30	127	29	47	27	343	29	245	44	118	27	73	42	436	37
2019	491	471	176	1,138	9	2	4	1	2	0	15	1	28	6	38	8	13	0	79	7	39	8	55	12	10	0	104	9	60	12	87	18	20	0	167	15	146	30	142	30	61	0	349	31	209	43	145	31	70	0	424	37
2020	512	406	187	1,105	8	2	7	2	1	1	16	1	16	3	32	8	6	3	54	5	27	5	70	17	14	7	111	10	47	9	58	14	18	10	123	11	93	18	72	18	30	16	195	18	321	63	167	41	118	63	606	55
2021	533	454	195	1,182	6	1	8	2	3	2	17	1	20	4	23	5	10	5	53	4	72	14	62	14	18	9	152	13	51	10	44	10	21	11	116	10	73	14	86	19	33	17	192	16	311	58	231	51	110	56	652	55
Total	2,620	2,232	917	5,769	45	2	46	2	20	2	111	2	133	5	170	8	53	6	356	6	217	8	297	13	75	8	589	10	277	11	349	16	99	11	725	13	661	25	617	28	223	24	1,501	26	1,287	49	753	34	447	49	2,487	43

ENP = Escuela Nacional Preparatoria, CCH = Colegio de Ciencias y Humanidades, Otras = bachilleratos externos a la UNAM

Tabla A8. Número y porcentaje de alumnos por créditos acumulados, generación y bachillerato antecedente, al término del cuarto semestre

Gen.	Ingreso				Abandono (0%)								Rezago extremo (1-25%)								Rezago alto (26-50%)								Rezago intermedio (51-75%)								Rezago recuperable (76-99%)								Regularidad (100%)							
	ENP	CCH	Otras	Total	ENP		CCH		Otras		Total		ENP		CCH		Otras		Total		ENP		CCH		Otras		Total		ENP		CCH		Otras		Total		ENP		CCH		Otras		Total									
					n	%	n	%	n	%	n	%	n	%	n	%	n	%	n	%	n	%	n	%	n	%	n	%	n	%	n	%	n	%	n	%	n	%	n	%	n	%										
2017	522	469	187	1,178	6	1	7	1	7	4	20	2	48	9	65	14	20	11	133	11	45	9	61	13	16	9	122	10	63	12	70	15	20	11	153	13	213	41	204	43	71	38	284	24	147	28	62	13	53	28	200	17
2018	564	437	173	1,174	12	2	18	4	7	4	37	3	51	9	48	11	14	8	113	10	44	8	64	15	21	12	129	11	62	11	81	19	15	9	158	13	377	67	224	51	105	61	482	41	18	3	2	0	11	6	29	2
2019	493	471	176	1,140	8	2	4	1	2	0	14	1	35	7	47	10	16	0	98	9	55	11	57	12	9	0	121	11	54	11	93	20	19	0	166	15	325	66	264	56	128	0	453	40	16	3	6	1	2	0	18	2
2020	513	406	187	1,106	6	1	7	2	1	1	14	1	25	5	49	12	9	5	83	8	34	7	68	17	20	11	122	11	58	11	65	16	21	11	144	13	363	71	214	53	122	65	485	44	27	5	3	1	14	7	41	4
Total	2,092	1,783	723	4,598	32	2	36	2	17	2	85	2	159	8	209	12	59	8	427	9	178	9	250	14	66	9	494	11	237	11	309	17	75	10	621	14	1,278	61	906	51	426	59	1,704	37	208	10	73	4	80	11	288	6

ENP = Escuela Nacional Preparatoria, CCH = Colegio de Ciencias y Humanidades, Otras = bachilleratos externos a la UNAM

Tabla A9. Número y porcentaje de alumnos por créditos acumulados, generación y bachillerato antecedente, al término del quinto semestre

Gen.	Ingreso				Abandono (0%)				Rezago extremo (1-25%)				Rezago alto (26-50%)				Rezago intermedio (51-75%)				Rezago recuperable (76-99%)				Regularidad (100%)																											
	ENP	CCH	Otras	Total	ENP	CCH	Otras	Total	ENP	CCH	Otras	Total	ENP	CCH	Otras	Total	ENP	CCH	Otras	Total	ENP	CCH	Otras	Total	ENP	CCH	Otras	Total																								
	n	%	n	%	n	%	n	%	n	%	n	%	n	%	n	%	n	%	n	%	n	%	n	%	n	%	n	%																								
2017	523	470	187	1,180	6	1	8	2	7	4	21	2	53	10	63	13	21	11	137	12	46	9	65	14	12	6	123	10	58	11	77	16	26	14	161	14	206	39	187	40	69	37	275	23	154	29	70	15	52	28	206	17
2018	565	438	173	1,176	13	2	18	4	7	4	38	3	52	9	47	11	17	10	116	10	46	8	68	16	16	9	130	11	67	12	82	19	20	12	169	14	357	63	207	47	106	61	463	39	30	5	16	4	7	4	37	3
2019	495	472	177	1,144	8	2	4	1	3	0	15	1	40	8	48	10	16	0	104	9	38	8	54	11	9	0	101	9	59	12	97	21	19	0	175	15	302	61	257	54	122	0	424	37	48	10	12	3	8	0	56	5
2020	513	406	187	1,106	6	1	6	1	1	1	13	1	30	6	56	14	11	6	97	9	30	6	60	15	14	7	104	9	59	12	71	17	28	15	158	14	351	68	200	49	117	63	468	42	37	7	13	3	16	9	53	5
Total	2,096	1,786	724	4,606	33	2	36	2	18	2	87	2	175	8	214	12	65	9	454	10	160	8	247	14	51	7	458	10	243	12	327	18	93	13	663	14	1,216	58	851	48	414	57	1,630	35	269	13	111	6	83	11	352	8

ENP = Escuela Nacional Preparatoria, CCH = Colegio de Ciencias y Humanidades, Otras = bachilleratos externos a la UNAM

Tabla A10. Número y porcentaje de alumnos por créditos acumulados, generación y bachillerato antecedente, al término del sexto semestre

Gen.	Ingreso				Abandono (0%)				Rezago extremo (1-25%)				Rezago alto (26-50%)				Rezago intermedio (51-75%)				Rezago recuperable (76-99%)				Regularidad (100%)																											
	ENP	CCH	Otras	Total	ENP	CCH	Otras	Total	ENP	CCH	Otras	Total	ENP	CCH	Otras	Total	ENP	CCH	Otras	Total	ENP	CCH	Otras	Total	ENP	CCH	Otras	Total	ENP	CCH	Otras	Total	ENP	CCH	Otras	Total																
	n	%	n	%	n	%	n	%	n	%	n	%	n	%	n	%	n	%	n	%	n	%	n	%	n	%	n	%	n	%	n	%	n	%	n	%																
2017	523	470	187	1,180	6	1	7	1	7	4	20	2	51	10	63	13	21	11	135	11	47	9	63	13	13	7	123	10	70	13	86	18	26	14	182	15	211	40	187	40	75	40	286	24	138	26	64	14	45	24	183	16
2018	566	438	173	1,177	13	2	18	4	7	4	38	3	51	9	47	11	18	10	116	10	53	9	73	17	17	10	143	12	70	12	90	21	19	11	179	15	348	61	200	46	102	59	450	38	31	5	10	2	10	6	41	3
2019	495	473	177	1,145	8	2	5	1	2	0	15	1	46	9	53	11	17	0	116	10	40	8	56	12	10	0	106	9	62	13	99	21	20	0	181	16	293	59	239	51	120	0	413	36	46	9	21	4	8	0	54	5
Total	1,584	1,381	537	3,502	27	2	30	2	16	3	73	2	148	9	163	12	56	10	367	10	140	9	192	14	40	7	372	11	202	13	275	20	65	12	542	15	852	54	626	45	297	55	1,149	33	215	14	95	7	63	12	278	8

ENP = Escuela Nacional Preparatoria, CCH = Colegio de Ciencias y Humanidades, Otras = bachilleratos externos a la UNAM

Tabla A11. Número y porcentaje de alumnos por créditos acumulados, generación y bachillerato antecedente, al término del séptimo semestre

Gen.	Ingreso				Abandono (0%)				Rezago extremo (1-25%)				Rezago alto (26-50%)				Rezago intermedio (51-75%)				Rezago recuperable (76-99%)				Regularidad (100%)																											
	ENP	CCH	Otras	Total	ENP	CCH	Otras	Total	ENP	CCH	Otras	Total	ENP	CCH	Otras	Total	ENP	CCH	Otras	Total	ENP	CCH	Otras	Total	ENP	CCH	Otras	Total																								
	n	%	n	%	n	%	n	%	n	%	n	%	n	%	n	%	n	%	n	%	n	%	n	%	n	%	n	%																								
2017	523	470	187	1,180	6	1	6	1	7	4	19	2	55	11	62	13	22	12	139	12	45	9	68	14	12	6	125	11	70	13	84	18	26	14	180	15	203	39	178	38	80	43	283	24	144	28	72	15	40	21	184	16
2018	566	438	173	1,177	13	2	18	4	7	4	38	3	51	9	46	11	19	11	116	10	50	9	68	16	15	9	133	11	76	13	88	20	19	11	183	16	326	58	198	45	95	55	421	36	50	9	20	5	18	10	68	6
2019	495	473	177	1,145	8	2	5	1	2	0	15	1	55	11	58	12	17	0	130	11	37	7	46	10	10	0	93	8	75	15	112	24	36	0	223	19	306	62	243	51	106	0	412	36	14	3	9	2	6	0	20	2
Total	1,584	1,381	537	3,502	27	2	29	2	16	3	72	2	161	10	166	12	58	11	385	11	132	8	182	13	37	7	351	10	221	14	284	21	81	15	586	17	835	53	619	45	281	52	1,116	32	208	13	101	7	64	12	272	8

ENP = Escuela Nacional Preparatoria, CCH = Colegio de Ciencias y Humanidades, Otras = bachilleratos externos a la UNAM

Tabla A12. Número y porcentaje de alumnos por créditos acumulados, generación y bachillerato antecedente, al término del octavo semestre

Gen.	Ingreso				Abandono (0%)				Rezago extremo (1-25%)				Rezago alto (26-50%)				Rezago intermedio (51-75%)				Rezago recuperable (76-99%)				Regularidad (100%)																											
	ENP	CCH	Otras	Total	ENP	CCH	Otras	Total	ENP	CCH	Otras	Total	ENP	CCH	Otras	Total	ENP	CCH	Otras	Total	ENP	CCH	Otras	Total	ENP	CCH	Otras	Total																								
	n	%	n	%	n	%	n	%	n	%	n	%	n	%	n	%	n	%	n	%	n	%	n	%	n	%	n	%																								
2017	523	470	187	1,180	6	1	6	1	7	4	19	2	66	13	69	15	26	14	161	14	34	7	57	12	10	5	101	9	64	12	80	17	18	10	162	14	211	40	179	38	81	43	292	25	142	27	79	17	45	24	187	16
2018	566	438	173	1,177	13	2	18	4	7	4	38	3	60	11	51	12	25	14	136	12	41	7	58	13	9	5	108	9	67	12	83	19	16	9	166	14	385	68	228	52	116	67	501	43	0	0	0	0	0	0	0	0
Total	1,089	908	360	2,357	19	2	24	3	14	4	57	2	126	12	120	13	51	14	297	13	75	7	115	13	19	5	209	9	131	12	163	18	34	9	328	14	596	55	407	45	197	55	793	34	142	13	79	9	45	13	187	8

ENP = Escuela Nacional Preparatoria, CCH = Colegio de Ciencias y Humanidades, Otras = bachilleratos externos a la UNAM

Tabla A13. Número y porcentaje de alumnos por créditos acumulados, generación y bachillerato antecedente, al término del noveno semestre

Gen.	Ingreso				Abandono (0%)				Rezago extremo (1-25%)				Rezago alto (26-50%)				Rezago intermedio (51-75%)				Rezago recuperable (76-99%)				Regularidad (100%)																											
	ENP	CCH	Otras	Total	ENP	CCH	Otras	Total	ENP	CCH	Otras	Total	ENP	CCH	Otras	Total	ENP	CCH	Otras	Total	ENP	CCH	Otras	Total	ENP	CCH	Otras	Total																								
	n	%	n	%	n	%	n	%	n	%	n	%	n	%	n	%	n	%	n	%	n	%	n	%	n	%	n	%																								
2017	523	470	187	1,180	6	1	6	1	7	4	19	2	68	13	73	16	27	14	168	14	29	6	51	11	10	5	90	8	56	11	72	15	13	7	141	12	256	49	212	45	98	52	354	30	108	21	56	12	32	17	140	12
2018	566	438	173	1,177	13	2	18	4	7	4	38	3	63	11	54	12	26	15	143	12	36	6	54	12	9	5	99	8	73	13	84	19	15	9	172	15	381	67	228	52	116	67	497	42	0	0	0	0	0	0	0	0
Total	1,089	908	360	2,357	19	2	24	3	14	4	57	2	131	12	127	14	53	15	311	13	65	6	105	12	19	5	189	8	129	12	156	17	28	8	313	13	637	58	440	48	214	59	851	36	108	10	56	6	32	9	140	6

ENP = Escuela Nacional Preparatoria, CCH = Colegio de Ciencias y Humanidades, Otras = bachilleratos externos a la UNAM

Tabla A14. Número y porcentaje de alumnos por créditos acumulados, generación y bachillerato antecedente, al término del décimo semestre

Gen.	Ingreso				Abandono (0%)				Rezago extremo (1-25%)				Rezago alto (26-50%)				Rezago intermedio (51-75%)				Rezago recuperable (76-99%)				Egreso (100%)																											
	ENP	CCH	Otras	Total	ENP	CCH	Otras	Total	ENP	CCH	Otras	Total	ENP	CCH	Otras	Total	ENP	CCH	Otras	Total	ENP	CCH	Otras	Total	ENP	CCH	Otras	Total																								
	n	%	n	%	n	%	n	%	n	%	n	%	n	%	n	%	n	%	n	%	n	%	n	%	n	%	n	%																								
2017	523	470	187	1,180	6	1	6	1	7	4	19	2	69	13	72	15	27	14	168	14	26	5	52	11	11	6	89	8	63	12	69	15	12	6	144	12	291	56	237	50	103	55	394	33	68	13	34	7	27	14	95	8

ENP = Escuela Nacional Preparatoria, CCH = Colegio de Ciencias y Humanidades, Otras = bachilleratos externos a la UNAM

Tabla 15. Número y porcentaje de alumnos inscritos y reprobados de las asignaturas obligatorias de primer y segundo semestre de la generación 2017, plan de estudios 842.

Sem.	Asignatura	Generaciones								
		2017								
		Ingreso= 1,180								
		Inscritos			Reprobados					
M	H	T	M	H	T					
			n	%	n	%				
1º	Introducción Histórico Crítica	30	34	64	11	37	15	44	26	41
	Teoría de la Arquitectura I	30	34	64	11	37	12	35	23	36
	Taller de Arquitectura I	30	34	64	12	40	18	53	30	47
	Matemáticas Aplicadas	30	34	64	15	50	12	35	27	42
	Sistemas Estructurales I	30	34	64	10	33	10	29	20	31
2º	Arquitectura en México. Siglo XX	14	16	30	7	50	11	69	18	60
	Teoría de la Arquitectura II	16	18	34	9	56	12	67	21	62
	Taller de Arquitectura II	14	12	26	7	50	8	67	15	58
	Matemáticas Aplicadas II	13	17	30	4	31	8	47	12	40
	Sistemas Estructurales II	15	16	31	7	47	9	56	16	52

M=mujeres, H= Hombres, T= Total

Tabla 16. Inscripción y reprobación de las asignaturas obligatorias de primer a tercer semestre, generación 2017, planes de estudio 2074, 4118, 4119, 4120, 4121, 4122, 4123, 4124 y 4125.

Sem.	Asignatura	Generaciones							
		2017							
		Ingreso= 1,180							
		Inscritos			Reprobados				
M	H	T	M		H		T		
			n	%	n	%	n	%	
1°	Arqueología del Hábitat I	472	465	937	0	0	0	0	0
	Expresión Gráfica I	474	473	947	0	0	0	0	0
	Taller Integral I	474	473	947	0	0	0	0	0
	Teorización del Entorno I	480	485	965	0	0	0	0	0
	Sistemas Estructurales Básicos I	488	475	963	0	0	0	0	0
2°	Geometría I	431	424	855	0	0	0	0	0
	Expresión Gráfica II	431	424	855	0	0	0	0	0
	Taller Integral II	431	424	855	0	0	0	0	0
	Teorización del entorno II	451	441	892	0	0	0	0	0
	Sistemas Estructurales Básicos II	462	435	897	0	0	0	0	0
	Historia de la Arquitectura III	464	433	897	0	0	0	0	0
3°	Arqueología del Hábitat II	434	433	867	48	11	47	11	95
	Geometría II	423	412	835	39	9	54	13	93
	Teoría de la Arquitectura I	420	398	818	32	8	44	11	76
	Expresión Arquitectónica I	418	409	827	62	15	62	15	124
	Extensión Universitaria I	417	416	833	35	8	61	15	96
	Taller Integral de Arquitectura I	431	415	846	59	14	61	15	120
	Sistemas Urbano Arquitectónicos I	443	442	885	38	9	48	11	86
	Sistemas de Instalaciones I	429	433	862	88	21	113	26	201
	Sistemas Estructurales Básicos III	407	375	782	48	12	56	15	104

M=mujeres, H= Hombres, T= Total

Tabla 17. Inscripción y reprobación de las asignaturas obligatorias de cuarto a sexto semestre, generación 2017, planes de estudio 2074, 4118, 4119, 4120, 4121, 4122, 4123, 4124 y 4125.

Sem.	Asignatura	Generaciones								
		2017								
		Ingreso= 1,180								
		Inscritos			Reprobados					
M	H	T	M	H	T					
			n	%	n	%				
4°	Geometría III	346	333	679	23	7	32	10	55	8
	Historia de la Arquitectura I	363	359	722	48	13	52	14	100	14
	Expresión Arquitectónica II	366	361	727	36	10	56	16	92	13
	Extensión Universitaria II	361	354	715	27	7	40	11	67	9
	Taller Integral de Arquitectura II	364	351	715	18	5	25	7	43	6
	Sistemas Urbano Arquitectónicos II	394	388	782	38	10	68	18	106	14
	Teoría de la Arquitectura II	373	350	723	39	10	40	11	79	11
	Sistemas Estructurales I	334	292	626	34	10	33	11	67	11
	Sistemas de Instalaciones II	324	309	633	30	9	36	12	66	10
5°	Historia de la Arquitectura II	298	300	598	42	14	52	17	94	16
	Extensión Universitaria III	295	280	575	16	5	32	11	48	8
	Procesos de Diseño Urbano Ambiental I	316	281	597	13	4	19	7	32	5
	Taller Integral de Arquitectura III	339	318	657	23	7	39	12	62	9
	Teoría de la Arquitectura III	309	292	601	27	9	44	15	71	12
	Administración en Arquitectura I	322	313	635	18	6	31	10	49	8
	Sistemas Estructurales II	296	263	559	34	11	56	21	90	16
6°	Extensión Universitaria IV	305	274	579	15	5	24	9	39	7
	Sistemas de Instalaciones III	270	225	495	20	7	17	8	37	7
	Taller Integral de Arquitectura IV	311	274	585	10	3	17	6	27	5
	Administración en Arquitectura II	289	265	554	45	16	65	25	110	20
	Sistemas Estructurales III	253	232	485	21	8	32	14	53	11

M=mujeres, H= Hombres, T= Total

Tabla 18. Inscripción y reprobación de las asignaturas obligatorias de séptimo a décimo semestre, generación 2017, planes de estudio 2074, 4118, 4119, 4120, 4121, 4122, 4123, 4124 y 4125.

Sem.	Asignatura	Generaciones								
		2017								
		Ingreso= 1,180								
		Inscritos			Reprobados					
M	H	T	M	H	T					
			n	%	n	%	n	%		
7°	Taller Integral de Arquitectura V	274	233	507	5	2	12	5	17	3
	Administración en Arquitectura III	210	176	386	16	8	26	15	42	11
8°	Taller Integral de Arquitectura VI	259	217	476	1	0	5	2	6	1
9°	Titulación I	249	191	440	27	11	27	14	54	12
10°	Titulación II	209	148	357	29	14	23	16	52	15
	Práctica Profesional Supervi	85	62	147	6	7	5	8	11	7

M=mujeres, H= Hombres, T= Total

Tabla 19. Inscripción y reprobación de las asignaturas optativas, generación 2017, planes de estudio 2074, 4118, 4119, 4120, 4121, 4122, 4123, 4124 y 4125.

Asignatura	Generaciones									
	2017									
	Ingreso= 1,180									
	Inscritos			Reprobados						
	M	H	T	M		H		T		
			n	%	n	%	n	%		
Diseño Plástico para Acero	19	40	59	2	11	7	18	9	15	
Diseño térmico en las Edificacion	32	32	64	10	31	11	34	21	33	
Seminar.Arquitectura Prehispan. II	2	2	4	0	0	0	0	0	0	
Diseño Urbano De Nueva Generac. II	29	27	56	3	10	1	4	4	7	
Análisis de la Imagen Fotografica	16	7	23	6	38	2	29	8	35	
Geomet. Aplic. a la Arquitect.	19	29	48	1	5	6	21	7	15	
Cimentaciones Profundas	30	44	74	1	3	3	7	4	5	
Tecnicas y Materiales	26	21	47	4	15	4	19	8	17	
Mexico Nación Multicultural	10	3	13	0	0	0	0	0	0	
Valuación Inmobiliaria	66	47	113	6	9	11	23	17	15	
Edif. Confortab.Maxima Efic.Energet.	10	16	26	2	20	3	19	5	19	
Mecametría	27	44	71	3	11	5	11	8	11	
Arquitectura y Filosofía Contemporánea	1	1	2	1	100	0	0	1	50	
Arquitectura y Medios Impres. S. XX	18	21	39	2	11	2	10	4	10	
Discursos Mediaticos de la Arquitect	15	14	29	0	0	1	7	1	3	
Arquitect. Barroca Mexico-Iberoamerica	70	52	122	4	6	1	2	5	4	
Aquitectura Regional Critica	2	2	4	0	0	1	50	1	25	
Re Interpret.Patrimonio Arquitecton.	60	37	97	6	10	12	32	18	19	
Catedra Extraord. Federico Mariscal	4	4	8	0	0	0	0	0	0	
Herram.Digit.Expres.Arq. 1 Model.Dis	2	--	2	0	0	--	--	0	0	
Analisis.Medio Construido Space Syntax	2	3	5	0	0	0	0	0	0	
Arquitectura del Renacimiento y Barroco	32	30	62	0	0	3	10	3	5	

M=mujeres, H= Hombres, T= Total

Tabla 20. Inscripción y reprobación de las asignaturas optativas, generación 2017, planes de estudio 2074, 4118, 4119, 4120, 4121, 4122, 4123, 4124 y 4125.

Asignatura	Generaciones									
	2017									
	Ingreso= 1,180									
	Inscritos			Reprobados						
M	H	T	M		H		T			
			n	%	n	%	n	%		
Catalogación de Monumentos Históricos	39	11	50	5	13	1	9	6	12	
Construir Sobre lo Construido	31	18	49	2	6	0	0	2	4	
Evolución de los Sistemas Estructurales Contemporáneos	29	22	51	1	3	1	5	2	4	
Evolución Histórica de la Tecnología Estructural	26	16	42	1	4	1	6	2	5	
Imagen Urbana	2	--	2	0	0	--	--	0	0	
Manejo y Sostenibilidad Integral de la Arquitectura Patrimonial, la Gestión del Patrimonio	78	33	111	2	3	1	3	3	3	
Patrimonio Documental y Arquitectónico	19	15	34	0	0	2	13	2	6	
Procedimientos Básicos de la Obra de Restauración	40	18	58	2	5	3	17	5	9	
Creación de Organizaciones de Producción Social	23	15	38	1	4	2	13	3	8	
Derechos Humanos de las Organizaciones Sociales en lo Arquitectónico	15	15	30	2	13	3	20	5	17	
Gestión y Promoción de Proyectos Comunitarios	5	3	8	0	0	2	67	2	25	
Inserción del Objeto Arquitectónico en el Mercado Inmobiliario	3	12	15	1	33	1	8	2	13	
Geometría y Estereot.Aplicad	8	10	18	2	25	7	70	9	50	
Perspectiva Modular I	21	25	46	7	33	11	44	18	39	
Arquitectura De Paisaje	48	41	89	6	13	9	22	15	17	
Arquit. para Espacios Escenic	32	23	55	1	3	5	22	6	11	
Arquit. Psicología y Antropol	23	25	48	4	17	5	20	9	19	
Psicología Ambiental	44	14	58	2	5	1	7	3	5	
Psicolog. Proces. Diseño Archi	28	47	75	3	11	5	11	8	11	
Taller de Escenografía	42	17	59	1	2	1	6	2	3	
Anals.Paradigmas Arquitecton	8	3	11	2	25	0	0	2	18	
Anals.-Teor. Arq. S.XVII-XVIII	7	4	11	0	0	0	0	0	0	

M=mujeres, H= Hombres, T= Total

Tabla 21. Inscripción y reprobación de las asignaturas optativas, generación 2017, planes de estudio 2074, 4118, 4119, 4120, 4121, 4122, 4123, 4124 y 4125.

Asignatura	Generaciones									
	2017									
	Ingreso= 1,180									
	Inscritos			Reprobados						
M	H	T	M		H		T			
			n	%	n	%	n	%		
Arquitectura Arte y Sociedad	39	38	77	4	10	6	16	10	13	
Arquitectura Maya	91	102	193	8	9	14	14	22	11	
Arquitectura Teotihuacana	22	23	45	3	14	6	26	9	20	
Arquitectura Vernacula	20	7	27	4	20	2	29	6	22	
Edificios de Salud	12	11	23	1	8	2	18	3	13	
Evolución de la Vivienda Mexicana	29	16	45	3	10	1	6	4	9	
Fundamentac.Critica de Tesis	1	--	1	0	0	--	--	0	0	
Sem.Apoyo A Invest.De Tesis	1	--	1	0	0	--	--	0	0	
Sem. De Arquitect.Prehispánica	11	19	30	2	18	2	11	4	13	
Semiótica en Arquitectura	30	31	61	2	7	5	16	7	11	
Teorias Contemp. en la Arquit.	22	19	41	3	14	3	16	6	15	
Regener. Urbano Arquitectonic	31	20	51	0	0	1	5	1	2	
Arquitectura y Música	11	16	27	3	27	3	19	6	22	
Instalaciones Fotovoltaicas	13	22	35	8	62	9	41	17	49	
Instalaciones Termosolares	6	9	15	3	50	6	67	9	60	
Introducc.Gcia.Proyectos y Obras	32	23	55	2	6	2	9	4	7	
Modelado y Diseño Digital 3D	48	45	93	4	8	6	13	10	11	
Proyecto Ejecut-Direcc. Arquitectonic	14	20	34	6	43	5	25	11	32	
Tecnicas de Animacion-Edicion Digit.	7	19	26	0	0	9	47	9	35	
Ventilacion Natural	18	14	32	0	0	3	21	3	9	
Evol.-Desarr. Urb. Ambi. Cd. Mex	5	8	13	0	0	0	0	0	0	
Prefabric. e Indust. de Edific	9	6	15	3	33	5	83	8	53	

M=mujeres, H= Hombres, T= Total

Tabla 22. Inscripción y reprobación de las asignaturas optativas, generación 2017, planes de estudio 2074, 4118, 4119, 4120, 4121, 4122, 4123, 4124 y 4125.

Asignatura	Generaciones									
	2017									
	Ingreso= 1,180									
	Inscritos			Reprobados						
M	H	T	M		H		T			
			n	%	n	%	n	%	n	%
Diseño de Iluminación	22	41	63	0	0	7	17	7	11	
Edificios Inteligentes	52	38	90	1	2	0	0	1	1	
Estructuras en Arquitectura	23	42	65	4	17	9	21	13	20	
Criter.Bioclimat. en Arquitect	52	46	98	5	10	1	2	6	6	
Tecnolog. Ambientals. Avanzadas	53	52	105	3	6	3	6	6	6	
Habitad Social Territorio Construido	11	5	16	0	0	0	0	0	0	
Taller Fotom.Graf. Dig. Enfoc. Arq	7	7	14	3	43	1	14	4	29	
Iluminación en Arquitectura	100	108	208	3	3	8	7	11	5	
Diseño Sísmico para Edificaciones	30	51	81	5	17	7	14	12	15	
Introducción a la Producción y Gestión Social del Hábitat	9	4	13	0	0	0	0	0	0	
La urbanización Popular y los Actores Sociales	8	7	15	1	13	0	0	1	7	
Accesibilidad	29	27	56	1	3	3	11	4	7	
Acondicionamiento del Aire en la Arquitectura	--	4	4	--	--	1	25	1	25	
Composición Arquitectónica	--	--	--	--	--	--	--	--	--	
Diseño de Conjuntos Urbano Arquitectónicos	113	101	214	4	4	9	9	13	6	
Diseño de Espacios Públicos Habitables	66	57	123	7	11	4	7	11	9	
Diseño Eléctrico en la Arquitectura	6	13	19	0	0	0	0	0	0	
Diseño Hidrosanitario Arquitectónico	34	49	83	1	3	0	0	1	1	
Diseño Paramétrico y Arquitectura Generativa	8	16	24	3	38	4	25	7	29	
Innovación en el Desarrollo de Organizaciones de Producción Social	13	19	32	0	0	1	5	1	3	
Intervenciones Arquitectónicas en Proyectos de Regeneración Urbana	29	22	51	0	0	2	9	2	4	
Proyecto Ejecutivo	18	4	22	0	0	1	25	1	5	

M=mujeres, H= Hombres, T= Total

M=mujeres, H= Hombres, T= Total

Tabla 23. Inscripción y reprobación de las asignaturas optativas, generación 2017, planes de estudio 2074, 4118, 4119, 4120, 4121, 4122, 4123, 4124 y 4125

Asignatura	Generaciones									
	2017									
	Ingreso= 1,180									
	Inscritos			Reprobados						
	M	H	T	M		H		T		
			n	%	n	%	n	%		
Sistema Ambiental Acústico en la Arquitectura	66	96	162	13	20	18	19	31	19	
Arquitectura Efímera	25	33	58	2	8	4	12	6	10	
Arquitectura Emocional	1	--	1	0	0	--	--	0	0	
Entornos Virtuales	1	1	2	1	100	1	100	2	100	
Geometría con Modelo Virtual	--	1	1	--	--	0	0	0	0	
Geometría Diferencial	--	1	1	--	--	0	0	0	0	
Herramientas Digitales en la Expresión Arquitectónica	59	41	100	10	17	3	7	13	13	
Plataforma y Modelado BIM	--	1	1	--	--	0	0	0	0	
Técnicas Mixtas de Representación	137	108	245	15	11	9	8	24	10	
Antropología Urbano Arquitectónica	67	40	107	6	9	4	10	10	9	
Arquitectura y Pensamiento en América Latina	34	44	78	2	6	6	14	8	10	
El Pensamiento Crítico en la Arquitectura	72	71	143	6	8	3	4	9	6	
Estética	80	68	148	12	15	15	22	27	18	
Hacia la Transdisciplina en Arquitectura	25	13	38	2	8	2	15	4	11	
Inclusión de Grupos Vulnerables en el Diseño	28	22	50	1	4	3	14	4	8	
Neuroarquitectura-Psicoarquitectura	77	69	146	3	4	3	4	6	4	
Periferias Urbanas, Oportunidades y Desafíos	--	1	1	--	--	0	0	0	0	
Perspectiva de Género en Arquitectura	70	23	93	8	11	1	4	9	10	
Visiones Periféricas a la Arquitectura	42	32	74	1	2	0	0	1	1	
Diseño de Espacios Interactivos	2	1	3	0	0	0	0	0	0	
Diseño de Infraestructura Verde	19	11	30	0	0	0	0	0	0	

M=mujeres, H= Hombres, T= Total

Tabla 24. Inscripción y reprobación de las asignaturas optativas, generación 2017, planes de estudio 2074, 4118, 4119, 4120, 4121, 4122, 4123, 4124 y 4125

Asignatura	Generaciones								
	2017								
	Ingreso= 1,180								
	Inscritos			Reprobados					
M	H	T	M		H		T		
			n	%	n	%	n	%	
Diseño, Ecología y Resiliencia Urbana	28	17	45	1	4	2	12	3	7
El Caso de la Arquitectura Sostenible	79	72	151	11	14	13	18	24	16
Impacto Ambiental y Urbano del Objeto Arquitectónico	3	1	4	0	0	0	0	0	0
La Vegetación y la Sostenibilidad Urbana	22	25	47	3	14	4	16	7	15
Movilidad Urbana Sostenible y Diseño	1	1	2	0	0	0	0	0	0
Cimentaciones	20	24	44	0	0	1	4	1	2
Diseño de Estructuras en Madera	21	41	62	0	0	3	7	3	5
Diseño Sismo Resistente	17	14	31	2	12	2	14	4	13
Diseño y Construcción en Madera I	17	32	49	1	6	4	13	5	10
Diseño y Construcción en Madera II	7	17	24	2	29	3	18	5	21
La Configuración Geométrica de los Edificios y su Resistencia al Sismo	31	47	78	0	0	1	2	1	1
Tecnología en Concretos Arquitectónicos	502	477	979	0	0	0	0	0	0
El Objeto Arquitectónico Como un Bien Raíz	74	55	129	3	4	5	9	8	6
Formulación y Evaluación de Proyectos de Inversión Inmobiliaria	37	27	64	2	5	6	22	8	13
Integración de Precios Unitarios	16	11	27	7	44	4	36	11	41
Introducción a la Gerencia de Proyectos y Obras	--	1	1	--	--	0	0	0	0
Licitaciones Públicas y Privadas	39	40	79	7	18	7	18	14	18
Proyecto Ejecutivo y Dirección Arquitectónica	1	1	2	0	0	1	100	1	50
Residencia, Supervisión de Obras, Seguridad e Higiene	30	33	63	2	7	6	18	8	13
Perspectiva de género en la formación profesional	9	1	10	0	0	0	0	0	0
Art. Music And Architecture Creative	18	15	33	3	17	2	13	5	15
Critical Thought and Latin American	16	19	35	0	0	1	5	1	3
Parametric and Generative Design	3	7	10	0	0	0	0	0	0

M=mujeres, H= Hombres, T= Total

Tabla 25. Inscripción y reprobación de las asignaturas optativas, generación 2017, planes de estudio 2074, 4118, 4119, 4120, 4121, 4122, 4123, 4124 y 4125

Asignatura	Generaciones								
	2017								
	Ingreso= 1,180								
	Inscritos			Reprobados					
	M	H	T	M		H		T	
			n	%	n	%	n	%	
Parametric and Generative Design	3	7	10	0	0	0	0	0	0
Urban Sociology	3	1	4	0	0	0	0	0	0
Arquitectura y Cd. No Androcentricas	16	7	23	4	25	3	43	7	30
Condiciones Ambientales-Arquitectura	11	13	24	0	0	2	15	2	8
Evolución Social del Espacio	7	7	14	3	43	3	43	6	43
Saberes de la vivienda Tradic. México	9	10	19	0	0	1	10	1	5
Videogramas de una Cd. en Conflicto	2	--	2	2	100	--	--	2	100

M=mujeres, H= Hombres, T= Total

Tabla 27. Inscripción y reprobación de las asignaturas obligatorias de tercer y cuarto semestre 2017 a 2021, planes de estudio 2072, 4110, 4111, 4112, 4113, 4114, 4115, 4116, 4117 y 2159

Sem.	Asignatura	Generaciones																								Promedio (2017-2021)																													
		2017 Ingreso= 1,180						2018 Ingreso= 1,177						2019 Ingreso= 1,145						2020 Ingreso= 1,106									2021 Ingreso=1,182																										
		Inscritos			Reprobados			Inscritos			Reprobados			Inscritos			Reprobados			Inscritos			Reprobados			Inscritos			Reprobados																										
		M	H	T	M	H	T	M	H	T	M	H	T	M	H	T	M	H	T	M	H	T	M	H	T	M	H	T	M	H	T	M	H	T																					
	Teoría de la Arquitectura I	1	1	2	0	0	1	100	1	50	404	417	821	30	7	48	12	78	10	435	407	842	21	5	31	8	52	6	417	468	885	17	4	44	9	61	7	430	459	889	21	5	30	7	51	6	1,687	1,752	3,439	89	5	154	9	243	7
	Expresión Arquitectónica I	--	--	--	--	--	--	--	--	420	434	854	65	15	79	18	144	17	449	411	860	68	15	85	21	153	18	402	443	845	27	7	40	9	67	8	428	455	883	28	7	33	7	61	7	1,699	1,743	3,442	188	11	237	14	425	12	
	Extensión Universitaria I	--	5	5	--	--	3	60	3	60	428	448	876	50	12	89	20	139	16	450	411	861	45	10	65	16	110	13	414	466	880	12	3	42	9	54	6	438	462	900	32	7	38	8	70	8	1,730	1,792	3,522	139	8	237	13	376	11
3°	Geometría III	--	--	--	--	--	--	--	--	413	405	818	67	16	84	21	151	18	429	394	823	80	19	88	22	168	20	405	444	849	27	7	41	9	68	8	428	456	884	21	5	47	10	68	8	1,675	1,699	3,374	195	12	260	15	455	13	
	Historia de la Arquitectura I	--	--	--	--	--	--	--	--	428	431	859	43	10	62	14	105	12	459	419	878	39	8	52	12	91	10	427	472	899	21	5	40	8	61	7	429	457	886	18	4	24	5	42	5	1,743	1,779	3,522	121	7	178	10	299	8	
	Taller Integral de Arquitectura I	--	--	--	--	--	--	--	--	383	379	762	43	11	51	13	94	12	408	347	755	30	7	41	12	71	9	397	428	825	16	4	37	9	53	6	415	437	852	16	4	31	7	47	6	1,603	1,591	3,194	105	7	160	10	265	8	
	Sistemas Estructurales Básicos II	2	4	6	0	0	3	75	3	50	448	457	905	57	13	72	16	129	14	453	428	881	56	12	68	16	124	14	408	449	857	29	7	56	12	85	10	431	458	889	18	4	27	6	45	5	1,742	1,796	3,538	160	9	226	13	386	11
	Sistemas Urbano Arquitectónicos I	2	4	6	2	100	3	75	5	83	422	442	864	41	10	51	12	92	11	465	428	893	44	9	64	15	108	12	412	452	864	14	3	37	8	51	6	436	460	896	25	6	46	10	71	8	1,737	1,786	3,523	126	7	201	11	327	9
	Diseño asistido por Computadora 3D	--	--	--	--	--	--	--	--	258	247	505	8	3	9	4	17	3	110	105	215	4	4	6	6	10	5	74	92	166	10	14	9	10	19	11	--	--	--	--	--	--	--	--	--	442	444	886	22	5	24	5	46	5	
	Expresión Arquitectónica II	--	--	--	--	--	--	--	--	373	373	746	45	12	62	17	107	14	394	325	719	18	5	23	7	41	6	375	379	754	13	3	22	6	35	5	--	--	--	--	--	--	--	--	--	1,142	1,077	2,219	76	7	107	10	183	8	
	Extensión Universitaria II	--	--	--	--	--	--	--	--	363	358	721	26	7	45	13	71	10	375	340	715	22	6	41	12	63	9	371	391	762	17	5	29	7	46	6	--	--	--	--	--	--	--	--	--	1,109	1,089	2,198	65	6	115	11	180	8	
	Historia de la Arquitectura II	--	--	--	--	--	--	--	--	344	360	704	26	8	50	14	76	11	410	362	772	18	4	35	10	53	7	368	399	767	18	5	29	7	47	6	--	--	--	--	--	--	--	--	--	1,122	1,121	2,243	62	6	114	10	176	8	
4°	Taller Integral de Arquitectura II	--	--	--	--	--	--	--	--	329	323	652	9	3	24	7	33	5	363	301	664	11	3	12	4	23	3	359	362	721	6	2	9	2	15	2	--	--	--	--	--	--	--	--	--	1,051	986	2,037	26	2	45	5	71	3	
	Sistemas de Instalaciones I	--	--	--	--	--	--	--	--	343	339	682	70	20	83	24	153	22	334	302	636	59	18	64	21	123	19	351	369	720	27	8	39	11	66	9	--	--	--	--	--	--	--	--	--	1,028	1,010	2,038	156	15	186	18	342	17	
	Sistemas Estructurales Básicos III	1	4	5	0	0	4	100	4	80	376	379	755	24	6	46	12	70	9	385	342	727	24	6	35	10	59	8	351	369	720	12	3	18	5	30	4	--	--	--	--	--	--	--	--	--	1,113	1,094	2,207	60	5	103	9	163	7
	Sistemas Urbano Arquitectónicos II	--	2	2	--	--	2	100	2	100	367	402	769	27	7	51	13	78	10	404	368	772	18	4	37	10	55	7	374	394	768	13	3	15	4	28	4	--	--	--	--	--	--	--	--	--	1,145	1,166	2,311	58	5	105	9	163	7
	Teoría de la Arquitectura II	--	--	--	--	--	--	--	--	356	372	728	25	7	54	15	79	11	390	342	732	23	6	34	10	57	8	357	390	747	10	3	29	7	39	5	--	--	--	--	--	--	--	--	--	1,103	1,104	2,207	58	5	117	11	175	8	

M=mujeres, H= Hombres, T= Total

Tabla 28. Inscripción y reprobación de las asignaturas obligatorias de quinto y sexto semestre 2017 a 2020, planes de estudio 2072, 4110, 4111, 4112, 4113, 4114, 4115, 4116, 4117 y 2159

Sem.	Asignatura	Generaciones																								Promedio (2017-2020)																				
		2017 Ingreso= 1,180						2018 Ingreso= 1,177						2019 Ingreso= 1,145						2020 Ingreso= 1,106																										
		Inscritos			Reprobados			Inscritos			Reprobados			Inscritos			Reprobados			Inscritos			Reprobados			Inscritos			Reprobados																	
		M	H	T	M	H	T	M	H	T	M	H	T	M	H	T	M	H	T	M	H	T	M	H	T	M	H	T	M	H	T	M	H	T												
	Sistemas Estructurales I	1	--	1	0	0	--	--	0	0	306	298	604	42	14	43	14	85	14	332	293	625	12	4	21	7	33	5	327	338	665	11	3	31	9	42	6	966	929	1,895	65	7	95	10	160	8
	Expresión Arquitectónica III	--	--	--	--	--	--	--	--	--	327	329	656	37	11	46	14	83	13	356	300	656	7	2	15	5	22	3	327	339	666	8	2	22	6	30	5	1,010	968	1,978	52	5	83	9	135	7
	Extensión Universitaria III	--	--	--	--	--	--	--	--	--	305	284	589	31	10	32	11	63	11	372	308	680	17	5	18	6	35	5	340	355	695	4	1	27	8	31	4	1,017	947	1,964	52	5	77	8	129	7
5°	Historia de la Arquitectura III	--	--	--	--	--	--	--	--	--	329	339	668	34	10	39	12	73	11	366	327	693	10	3	24	7	34	5	340	361	701	15	4	27	7	42	6	1,035	1,027	2,062	59	6	90	9	149	7
	Procesos de Diseño Urbano Ambiental I	--	--	--	--	--	--	--	--	--	311	314	625	28	9	38	12	66	11	374	333	707	15	4	18	5	33	5	324	359	683	7	2	23	6	30	4	1,009	1,006	2,015	50	5	79	8	129	6
	Taller Integral de Arquitectura III	--	--	--	--	--	--	--	--	--	309	285	594	29	9	25	9	54	9	333	278	611	18	5	13	5	31	5	338	340	678	10	3	16	5	26	4	980	903	1,883	57	6	54	6	111	6
	Teoría de la Arquitectura III	--	--	--	--	--	--	--	--	--	310	314	624	37	12	41	13	78	13	356	304	660	8	2	19	6	27	4	317	354	671	11	3	24	7	35	5	983	972	1,955	56	6	84	9	140	7
	Sistemas de Instalaciones II	--	--	--	--	--	--	--	--	--	289	296	585	40	14	44	15	84	14	306	258	564	18	6	17	7	35	6	333	343	676	21	6	43	13	64	9	928	897	1,825	79	9	104	12	183	10
	Administración en Arquitectura I	--	--	--	--	--	--	--	--	--	262	282	544	16	6	26	9	42	8	280	236	516	6	2	11	5	17	3	--	--	--	--	--	--	--	--	--	542	518	1,060	22	4	37	7	59	6
	Extensión Universitaria IV	--	--	--	--	--	--	--	--	--	255	255	510	15	6	11	4	26	5	314	264	578	6	2	7	3	13	2	--	--	--	--	--	--	--	--	--	569	519	1,088	21	4	18	3	39	4
6°	Procesos de Diseño Urbano Ambiental II	--	--	--	--	--	--	--	--	--	314	304	618	24	8	34	11	58	9	314	282	596	12	4	10	4	22	4	--	--	--	--	--	--	--	--	--	628	586	1,214	36	6	44	8	80	7
	Sistemas Estructurales II	--	--	--	--	--	--	--	--	--	254	265	519	18	7	35	13	53	10	275	241	516	8	3	13	5	21	4	--	--	--	--	--	--	--	--	--	529	506	1,035	26	5	48	9	74	7
	Sistemas de Instalaciones III	--	--	--	--	--	--	--	--	--	269	250	519	11	4	20	8	31	6	278	223	501	3	1	5	2	8	2	--	--	--	--	--	--	--	--	--	547	473	1,020	14	3	25	5	39	4
	Taller Integral de Arquitectura IV	--	--	--	--	--	--	--	--	--	276	254	530	9	3	7	3	16	3	283	234	517	4	1	2	1	6	1	--	--	--	--	--	--	--	--	--	559	488	1,047	13	2	9	2	22	2

M=mujeres, H= Hombres, T= Total

Tabla 29. Inscripción y reprobación de las asignaturas obligatorias de séptimo, octavo y noveno semestre 2017 a 2020, planes de estudio 2072, 4110, 4111, 4112, 4113, 4114, 4115, 4116, 4117 y 2159

Sem.	Asignatura	Generaciones																								Promedio (2017-2020)																				
		2017						2018						2019						2020																										
		Ingreso= 1,180						Ingreso= 1,177						Ingreso= 1,145						Ingreso= 1,106																										
		Inscritos			Reprobados			Inscritos			Reprobados			Inscritos			Reprobados			Inscritos			Reprobados			Inscritos			Reprobados																	
M	H	T	M	H	T	M	H	T	M	H	T	M	H	T	M	H	T	M	H	T	M	H	T	M	H	T	M	H	T	M	H	T														
n	%	n	%	n	%	n	%	n	%	n	%	n	%	n	%	n	%	n	%	n	%	n	%	n	%	n	%	n	%	n	%	n	%													
	Administración en Arquitectura II	--	1	1	--	--	1	100	1	100	213	208	421	14	7	22	11	36	9	210	200	410	13	6	13	7	26	6	--	--	--	--	--	--	--	--	--	423	409	832	27	6	36	9	63	8
7°	Extensión Universitaria V	--	--	--	--	--	--	--	--	311	295	606	7	2	11	4	18	3	232	189	421	10	4	12	6	22	5	--	--	--	--	--	--	--	--	--	543	484	1,027	17	3	23	5	40	4	
	Sistemas Estructurales III	--	--	--	--	--	--	--	--	252	217	469	2	1	6	3	8	2	225	175	400	10	4	6	3	16	4	--	--	--	--	--	--	--	--	--	477	392	869	12	3	12	3	24	3	
	Taller Integral de Arquitectura V	--	--	--	--	--	--	--	--	252	236	488	0	0	3	1	3	1	262	211	473	5	2	6	3	11	2	--	--	--	--	--	--	--	--	--	514	447	961	5	1	9	2	14	1	
8°	Administración en Arquitectura III	--	--	--	--	--	--	--	--	194	193	387	2	1	5	3	7	2	--	--	--	--	--	--	--	--	--	--	--	--	--	--	--	--	--	--	194	193	387	2	1	5	3	7	2	
	Taller Integral de Arquitectura VI	--	--	--	--	--	--	--	--	230	216	446	5	2	13	6	18	4	--	--	--	--	--	--	--	--	--	--	--	--	--	--	--	--	--	--	230	216	446	5	2	13	6	18	4	
9°	Titulación I	--	--	--	--	--	--	--	--	191	181	372	22	12	29	16	51	14	--	--	--	--	--	--	--	--	--	--	--	--	--	--	--	--	--	--	191	181	372	22	12	29	16	51	14	

M=mujeres, H= Hombres, T= Total

Tabla 30. Inscripción y reprobación de las asignaturas optativas de 2017 a 2020, planes de estudio 2072, 4110, 4111, 4112, 4113, 4114, 4115, 4116, 4117 y 2159

Sem.	Asignatura	Generaciones																								Promedio (2017-2020)													
		2017 Ingreso= 1,180						2018 Ingreso= 1,177						2019 Ingreso= 1,145						2020 Ingreso= 1,106																			
		Inscritos			Reprobados			Inscritos			Reprobados			Inscritos			Reprobados			Inscritos			Reprobados			Inscritos			Reprobados										
		M	H	T	M	H	T	M	H	T	M	H	T	M	H	T	M	H	T	M	H	T	M	H	T	M	H	T	M	H	T	M	H	T					
	Diseño Plástico para Acero	--	--	--	--	--	--	--	--	--	1	4	5	0	0	0	0	0	0	0	--	--	--	--	--	--	--	--	1	4	5	0	0	0	0	0	0	0	
	Diseño térmico en las Edificación	--	--	--	--	--	--	--	--	5	6	11	1	20	0	0	1	9	2	1	3	0	0	0	0	0	0	--	--	7	7	14	1	14	0	0	1	7	
	Seminar. Arquitectura Prehispan. II	1	--	1	0	0	--	--	0	0	--	1	1	--	--	0	0	0	0	--	1	1	--	--	0	0	0	0	1	2	3	0	0	0	0	0	0		
	Diseño Urbano de Nueva Generac. II	--	--	--	--	--	--	--	--	6	9	15	0	0	0	0	0	0	--	--	--	--	--	--	--	--	--	6	9	15	0	0	0	0	0	0	0		
	Análisis de la Imagen Fotografica	1	--	1	1	100	--	--	1	100	8	12	20	1	13	5	42	6	30	4	2	6	1	25	1	50	2	33	--	--	13	14	27	3	23	6	43	9	33
	Geomet. Aplic. a la Arquitect.	--	--	--	--	--	--	--	--	8	22	30	0	0	2	9	2	7	2	13	15	0	0	0	0	0	0	--	--	10	35	45	0	0	2	6	2	4	
	Cimentaciones Profundas	--	--	--	--	--	--	--	--	18	29	47	0	0	1	3	1	2	10	12	22	0	0	0	0	0	0	--	--	28	41	69	0	0	1	2	1	1	
	Técnicas y Materiales	--	--	--	--	--	--	--	--	3	6	9	0	0	0	0	0	0	--	2	2	--	--	1	50	1	50	--	--	3	8	11	0	0	1	13	1	9	
	México Nación Multicultural	--	--	--	--	--	--	--	--	4	1	5	0	0	1	100	1	20	2	--	2	0	0	--	--	0	0	--	--	6	1	7	0	0	1	100	1	14	
	Valuación Inmobiliaria	--	--	--	--	--	--	--	--	32	36	68	2	6	2	6	4	6	17	25	42	0	0	0	0	0	0	--	--	49	61	110	2	4	2	3	4	4	
	Edif. Confortab. Máxima Efic.Energet.	--	--	--	--	--	--	--	--	3	5	8	0	0	1	20	1	13	--	--	--	--	--	--	--	--	--	--	3	5	8	0	0	1	20	1	13		
	Mecametría	1	1	2	0	0	0	0	0	13	24	37	0	0	1	4	1	3	7	11	18	0	0	0	0	0	0	--	--	21	36	57	0	0	1	3	1	2	
	Arquitectura y Medios Impres. S. XX	1	--	1	0	0	--	--	0	0	12	8	20	0	0	0	0	0	5	2	7	0	0	0	0	0	0	--	--	18	10	28	0	0	0	0	0	0	
	Discursos Mediáticos de la Arquitect.	--	--	--	--	--	--	--	--	5	11	16	0	0	0	0	0	0	3	--	3	0	0	--	--	0	0	--	--	8	11	19	0	0	0	0	0	0	
	Arquitect. Barroca México - Iberoamerica	1	1	2	0	0	0	0	0	30	22	52	0	0	1	5	1	2	15	8	23	0	0	0	0	0	0	--	--	46	31	77	0	0	1	3	1	1	
	Aquitectura Regional Crítica	--	--	--	--	--	--	--	--	1	1	2	0	0	0	0	0	0	--	1	1	--	--	0	0	0	0	--	--	1	2	3	0	0	0	0	0	0	
	Re Interpret. Patrimonio Arquitecton.	--	--	--	--	--	--	--	--	38	24	62	3	8	3	13	6	10	10	4	14	0	0	0	0	0	0	--	--	48	28	76	3	6	3	11	6	8	
	Catedra Extraord. Federico Mariscal	--	--	--	--	--	--	--	--	2	1	3	0	0	0	0	0	0	--	1	1	--	--	0	0	0	0	--	--	2	2	4	0	0	0	0	0	0	
	Analís. Medio Construido Space Syntax	--	--	--	--	--	--	--	--	2	6	8	0	0	0	0	0	0	--	--	--	--	--	--	--	--	--	--	2	6	8	0	0	0	0	0	0	0	
	Arquitectura del Renacimiento y Barroco	--	--	--	--	--	--	--	--	20	9	29	0	0	0	0	0	0	--	3	3	--	--	0	0	0	0	--	--	20	12	32	0	0	0	0	0	0	

M=mujeres, H= Hombres, T= Total

Tabla 31. Inscripción y reprobación de las asignaturas optativas de 2017 a 2020, planes de estudio 2072, 4110, 4111, 4112, 4113, 4114, 4115, 4116, 4117 y 2159

Sem.	Asignatura	Generaciones																								Promedio (2017-2020)																					
		2017 Ingreso= 1,180						2018 Ingreso= 1,177						2019 Ingreso= 1,145						2020 Ingreso= 1,106																											
		Inscritos			Reprobados			Inscritos			Reprobados			Inscritos			Reprobados			Inscritos			Reprobados			Inscritos			Reprobados																		
		M	H	T	M	H	T	M	H	T	M	H	T	M	H	T	M	H	T	M	H	T	M	H	T	M	H	T	M	H	T																
	Catalogación de Monumentos Históricos	1	1	2	0	0	1	100	1	50	29	15	44	2	7	2	13	4	9	11	3	14	1	9	0	0	1	7	--	--	--	--	--	--	--	--	--	--	41	19	60	3	7	3	16	6	10
	Construir Sobre lo Construido	--	--	--	--	--	--	--	--	22	12	34	0	0	0	0	0	0	2	2	4	0	0	0	0	0	0	--	--	--	--	--	--	--	--	--	--	24	14	38	0	0	0	0	0	0	
	Evolución de los Sistemas Estructurales Contemporáneos	--	--	--	--	--	--	--	--	3	6	9	0	0	0	0	0	0	1	2	3	0	0	0	0	0	0	--	--	--	--	--	--	--	--	--	--	4	8	12	0	0	0	0	0	0	
	Evolución Histórica de la Tecnología Estructural	--	--	--	--	--	--	--	--	7	6	13	0	0	0	0	0	0	4	2	6	0	0	0	0	0	0	--	--	--	--	--	--	--	--	--	--	11	8	19	0	0	0	0	0	0	
	Manejo y Sostenibilidad Integral de la Arquitectura Patrimonial, la Gestión del Patrimonio	1	--	1	0	0	--	--	0	0	23	14	37	0	0	0	0	0	0	8	4	12	0	0	0	0	0	0	--	--	--	--	--	--	--	--	--	--	32	18	50	0	0	0	0	0	0
	Patrimonio Documental y Arquitectónico	--	--	--	--	--	--	--	--	9	2	11	2	22	0	0	2	18	2	--	2	0	0	--	--	0	0	--	--	--	--	--	--	--	--	--	--	11	2	13	2	18	0	0	2	15	
	Procedimientos Básicos de la Obra de Restauración	1	--	1	0	0	--	--	0	0	27	15	42	0	0	0	0	0	0	12	5	17	0	0	0	0	0	0	--	--	--	--	--	--	--	--	--	--	40	20	60	0	0	0	0	0	0
	Creación de Organizaciones de Producción Social	--	--	--	--	--	--	--	--	1	4	5	0	0	0	0	0	0	--	--	--	--	--	--	--	--	--	--	--	--	--	--	--	--	--	--	--	1	4	5	0	0	0	0	0	0	
	Derechos Humanos de las Organizaciones Sociales en lo Arquitectónico	--	--	--	--	--	--	--	--	5	3	8	0	0	1	33	1	13	--	--	--	--	--	--	--	--	--	--	--	--	--	--	--	--	--	--	--	5	3	8	0	0	1	33	1	13	
	Gestión y Promoción de Proyectos Comunitarios	--	--	--	--	--	--	--	--	1	2	3	0	0	1	50	1	33	1	--	1	0	0	--	--	0	0	--	--	--	--	--	--	--	--	--	--	2	2	4	0	0	1	50	1	25	
	Inserción del Objeto Arquitectónico en el Mercado Inmobiliario	--	1	1	--	--	0	0	0	0	9	23	32	1	11	4	17	5	16	7	13	20	1	14	3	23	4	20	--	--	--	--	--	--	--	--	--	--	16	37	53	2	13	7	19	9	17
	Geometría y Estereot. Aplicad	1	--	1	1	100	--	--	1	100	6	7	13	0	0	0	0	0	0	1	9	10	0	0	1	11	1	10	--	--	--	--	--	--	--	--	--	--	8	16	24	1	13	1	6	2	8
	Perspectiva Modular I	--	--	--	--	--	--	--	--	6	1	7	0	0	0	0	0	0	3	3	6	1	33	0	0	1	17	--	--	--	--	--	--	--	--	--	--	9	4	13	1	11	0	0	1	8	
	Arquitectura de Paisaje	1	2	3	0	0	1	50	1	33	40	25	65	3	8	3	12	6	9	21	12	33	1	5	1	8	2	6	--	--	--	--	--	--	--	--	--	--	62	39	101	4	6	5	13	9	9
	Arquit. para Espacios Escenic.	1	--	1	0	0	--	--	0	0	22	10	32	1	5	1	10	2	6	8	2	10	0	0	0	0	0	0	--	--	--	--	--	--	--	--	--	--	31	12	43	1	3	1	8	2	5
	Arquit. Psicología y Antropol.	--	--	--	--	--	--	--	--	16	13	29	0	0	1	8	1	3	9	5	14	0	0	0	0	0	0	--	--	--	--	--	--	--	--	--	--	25	18	43	0	0	1	6	1	2	
	Psicología Ambiental	--	--	--	--	--	--	--	--	5	--	5	2	40	--	--	2	40	--	--	--	--	--	--	--	--	--	--	--	--	--	--	--	--	--	--	--	5	--	5	2	40	--	--	2	40	
	Psicolog. Proceso. Diseño Arqui	--	--	--	--	--	--	--	--	24	19	43	1	4	0	0	1	2	4	5	9	0	0	1	20	1	11	--	--	--	--	--	--	--	--	--	--	28	24	52	1	4	1	4	2	4	
	Taller de Escenografía	--	1	1	--	--	0	0	0	0	31	17	48	1	3	0	0	1	2	7	5	12	0	0	0	0	0	0	--	--	--	--	--	--	--	--	--	--	38	23	61	1	3	0	0	1	2
	Anal. Paradigmas Arquitecton	--	--	--	--	--	--	--	--	--	2	2	--	--	1	50	1	50	--	3	3	--	--	0	0	0	0	--	--	--	--	--	--	--	--	--	--	--	5	5	--	--	1	20	1	20	

M=mujeres, H= Hombres, T= Total

Tabla 32. Inscripción y reprobación de las asignaturas optativas de 2017 a 2020, planes de estudio 2072, 4110, 4111, 4112, 4113, 4114, 4115, 4116, 4117 y 2159

Sem.	Asignatura	Generaciones																								Promedio (2017-2020)														
		2017 Ingreso= 1,180						2018 Ingreso= 1,177						2019 Ingreso= 1,145						2020 Ingreso= 1,106																				
		Inscritos			Reprobados			Inscritos			Reprobados			Inscritos			Reprobados			Inscritos			Reprobados			Inscritos			Reprobados											
		M	H	T	M	H	T	M	H	T	M	H	T	M	H	T	M	H	T	M	H	T	M	H	T	M	H	T	M	H	T									
	Anal.-Teor. Arq. S.XVII-XVIII	--	1	1	--	--	0	0	0	0	0	3	5	8	0	0	0	0	0	0	2	--	2	0	0	--	--	0	0	--	--	5	6	11	0	0	0	0	0	0
	Arquitectura Arte y Sociedad	--	1	1	--	--	0	0	0	0	19	16	35	2	11	0	0	2	6	2	2	4	0	0	0	0	0	0	--	--	21	19	40	2	10	0	0	2	5	
	Arquitectura Maya	--	1	1	--	--	0	0	0	0	67	45	112	4	6	3	7	7	6	30	22	52	1	3	0	0	1	2	--	--	97	68	165	5	5	3	4	8	5	
	Arquitectura Teotihuacana	--	--	--	--	--	--	--	--	4	9	13	1	25	0	0	1	8	4	1	5	0	0	0	0	0	0	--	--	8	10	18	1	13	0	0	1	6		
	Arquitectura Vernacula	--	--	--	--	--	--	--	--	3	2	5	0	0	0	0	0	0	--	1	1	--	--	1	100	1	100	--	--	3	3	6	0	0	1	33	1	17		
	Edificios de Salud	--	--	--	--	--	--	--	--	1	3	4	0	0	0	0	0	0	--	--	--	--	--	--	--	--	--	--	--	1	3	4	0	0	0	0	0	0		
	Evolución de la Vivienda Mexicana	--	--	--	--	--	--	--	--	14	15	29	2	14	0	0	2	7	5	6	11	0	0	0	0	0	0	--	--	19	21	40	2	11	0	0	2	5		
	Sem. de Arquitec. Prehispánica	--	--	--	--	--	--	--	--	10	7	17	1	10	0	0	1	6	--	1	1	--	--	0	0	0	0	--	--	10	8	18	1	10	0	0	1	6		
	Semiótica en Arquitectura	--	--	--	--	--	--	--	--	8	11	19	0	0	0	0	0	0	5	3	8	1	20	0	0	1	13	--	--	13	14	27	1	8	0	0	1	4		
	Teorías Contemp. en la Arquitec.	--	--	--	--	--	--	--	--	6	5	11	1	17	1	20	2	18	1	1	2	0	0	0	0	0	--	--	7	6	13	1	14	1	17	2	15			
	Regener. Urbano Arquitectonic	1	1	2	0	0	0	0	0	22	15	37	0	0	0	0	0	0	17	6	23	0	0	0	0	0	--	--	40	22	62	0	0	0	0	0	0			
	Arquitectura y Música	--	--	--	--	--	--	--	--	5	10	15	0	0	2	20	2	13	9	2	11	4	44	0	0	4	36	--	--	14	12	26	4	29	2	17	6	23		
	Instalaciones Fotovoltaicas	1	--	1	0	0	--	--	0	4	16	20	0	0	6	38	6	30	1	7	8	1	100	3	43	4	50	--	--	6	23	29	1	17	9	39	10	34		
	Instalaciones Termosolares	--	--	--	--	--	--	--	--	--	5	5	--	--	3	60	3	60	1	2	3	1	100	0	0	1	33	--	--	1	7	8	1	100	3	43	4	50		
	Introducc. Gcia. Proyectos y Obras	--	--	--	--	--	--	--	--	21	27	48	0	0	0	0	0	0	15	16	31	0	0	0	0	0	--	--	36	43	79	0	0	0	0	0	0			
	Modelado y Diseño Digital 3D	1	1	2	0	0	1	100	1	38	69	107	3	8	11	16	14	13	21	31	52	1	5	3	10	4	8	--	--	60	101	161	4	7	15	15	19	12		
	Proyecto Ejecut - Direcc. Arquitectonic	--	--	--	--	--	--	--	--	18	16	34	2	11	5	31	7	21	2	3	5	0	0	1	33	1	20	--	--	20	19	39	2	10	6	32	8	21		
	Técnicas de Animación - Edición Digit.	--	1	1	--	--	1	100	1	5	12	17	1	20	2	17	3	18	1	1	2	0	0	0	0	0	--	--	6	14	20	1	17	3	21	4	20			
	Ventilación Natural	1	1	2	0	0	0	0	0	24	20	44	3	13	1	5	4	9	16	8	24	1	6	0	0	1	4	--	--	41	29	70	4	10	1	3	5	7		
	Practica Prof. Supervisada	--	--	--	--	--	--	--	--	40	34	74	2	5	3	9	5	7	1	5	6	1	100	1	20	2	33	--	--	41	39	80	3	7	4	10	7	9		

M=mujeres, H= Hombres, T= Total

Tabla 33. Inscripción y reprobación de las asignaturas optativas de 2017 a 2020, planes de estudio 2072, 4110, 4111, 4112, 4113, 4114, 4115, 4116, 4117 y 2159

Sem.	Asignatura	Generaciones																								Promedio (2017-2020)																	
		2017						2018						2019						2020																							
		Ingreso= 1,180						Ingreso= 1,177						Ingreso= 1,145						Ingreso= 1,106																							
		Inscritos			Reprobados			Inscritos			Reprobados			Inscritos			Reprobados			Inscritos			Reprobados			Inscritos			Reprobados														
M	H	T	M	H	T	M	H	T	M	H	T	M	H	T	M	H	T	M	H	T	M	H	T	M	H	T	M	H	T	M	H	T											
n	%	n	%	n	%	n	%	n	%	n	%	n	%	n	%	n	%	n	%	n	%	n	%	n	%	n	%	n	%	n	%	n	%	n	%								
	Evol.-Desarr. Urb. Amb. Cd. Mex	--	--	--	--	--	--	--	--	--	--	1	--	1	0	0	--	--	0	0	--	--	--	--	--	--	--	--	1	--	1	0	0	--	--	0	0						
	Prefabric. e Indust. de Edific	--	--	--	--	--	--	--	--	4	7	11	0	0	1	14	1	9	2	4	6	1	50	2	50	3	50	--	--	--	--	--	--	6	11	17	1	17	3	27	4	24	
	Diseño de Iluminación	1	1	2	1	100	1	100	2	100	46	42	88	2	4	1	2	3	3	7	5	12	1	14	0	0	1	8	--	--	--	--	--	--	54	48	102	4	7	2	4	6	6
	Edificios Inteligentes	--	1	1	--	--	0	0	0	0	21	19	40	0	0	1	5	1	3	12	3	15	0	0	0	0	0	0	--	--	--	--	--	--	33	23	56	0	0	1	4	1	2
	Estructuras en Arquitectura	--	--	--	--	--	--	--	--	8	21	29	3	38	6	29	9	31	2	10	12	1	50	4	40	5	42	--	--	--	--	--	--	10	31	41	4	40	10	32	14	34	
	Criter. Bioclimat. en Arquitect	3	--	3	0	0	--	--	0	0	37	19	56	3	8	1	5	4	7	7	10	17	1	14	1	10	2	12	--	--	--	--	--	--	47	29	76	4	9	2	7	6	8
	Tecnolog. Ambientals. Avanzadas	2	--	2	0	0	--	--	0	0	34	32	66	0	0	3	9	3	5	11	6	17	0	0	0	0	0	0	--	--	--	--	--	--	47	38	85	0	0	3	8	3	4
	Habitad Social Territorio Construido	--	--	--	--	--	--	--	--	4	3	7	0	0	0	0	0	0	0	2	--	2	0	0	--	--	0	0	--	--	--	--	--	--	6	3	9	0	0	0	0	0	0
	Taller Fotom. Graf. Dig. Enfoc. Arq	--	--	--	--	--	--	--	--	6	2	8	0	0	0	0	0	0	0	6	2	8	0	0	1	50	1	13	--	--	--	--	--	--	12	4	16	0	0	1	25	1	6
	Iluminación en Arquitectura	3	1	4	0	0	0	0	0	62	69	131	1	2	5	7	6	5	22	21	43	0	0	0	0	0	0	0	--	--	--	--	--	--	87	91	178	1	1	5	5	6	3
	Diseño Sísmico para Edificaciones	--	--	--	--	--	--	--	--	20	26	46	2	10	1	4	3	7	13	16	29	0	0	1	6	1	3	--	--	--	--	--	--	33	42	75	2	6	2	5	4	5	
	Introducción a la Producción y Gestión Social del Hábitat	--	--	--	--	--	--	--	--	5	5	10	0	0	0	0	0	0	1	--	1	0	0	--	--	0	0	--	1	1	--	--	0	0	6	6	12	0	0	0	0	0	0
	La urbanización Popular y los Actores Sociales	--	--	--	--	--	--	--	--	2	1	3	0	0	0	0	0	0	1	--	1	0	0	--	--	0	0	--	--	--	--	--	--	3	1	4	0	0	0	0	0	0	
	Accesibilidad	--	--	--	--	--	--	--	--	6	9	15	0	0	0	0	0	0	8	--	8	1	13	--	--	1	13	--	--	--	--	--	--	14	9	23	1	7	0	0	1	4	
	Composición Arquitectónica	--	2	2	--	--	2	100	2	100	21	37	58	2	10	4	11	6	10	18	23	41	1	6	1	4	2	5	--	--	--	--	--	--	39	62	101	3	8	7	11	10	10
	Diseño de Conjuntos Urbano Arquitectónicos	2	1	3	0	0	0	0	0	44	40	84	0	0	1	3	1	1	27	21	48	0	0	1	5	1	2	--	--	--	--	--	--	73	62	135	0	0	2	3	2	1	
	Diseño de Espacios Públicos Habitables	1	1	2	0	0	0	0	0	54	35	89	0	0	1	3	1	1	37	16	53	2	5	1	6	3	6	--	--	--	--	--	--	92	52	144	2	2	2	4	4	3	
	Diseño Eléctrico en la Arquitectura	--	--	--	--	--	--	--	--	1	6	7	0	0	1	17	1	14	--	1	1	--	--	0	0	0	0	--	--	--	--	--	--	1	7	8	0	0	1	14	1	13	
	Diseño Hidrosanitario Arquitectónico	--	--	--	--	--	--	--	--	18	15	33	0	0	1	7	1	3	8	4	12	0	0	0	0	0	0	--	--	--	--	--	--	26	19	45	0	0	1	5	1	2	
	Diseño Paramétrico y Arquitectura Generativa	--	--	--	--	--	--	--	--	2	12	14	0	0	3	25	3	21	2	5	7	0	0	0	0	0	0	--	--	--	--	--	--	4	17	21	0	0	3	18	3	14	

M=mujeres, H= Hombres, T= Total

Sem.	Asignatura	Generaciones																								Promedio (2017-2020)																						
		2017						2018						2019						2020																												
		Ingreso= 1,180						Ingreso= 1,177						Ingreso= 1,145						Ingreso= 1,106																												
		Inscritos			Reprobados			Inscritos			Reprobados			Inscritos			Reprobados			Inscritos			Reprobados				Inscritos			Reprobados																		
M	H	T	M	H	T	M	H	T	M	H	T	M	H	T	M	H	T	M	H	T	M	H	T	M	H	T	M	H	T	M	H	T																
n	%	n	%	n	%	n	%	n	%	n	%	n	%	n	%	n	%	n	%	n	%	n	%	n	%	n	%	n	%	n	%	n	%															
Optativas	Innovación en el Desarrollo de Organizaciones de Producción Social	--	--	--	--	--	--	--	--	--	--	4	8	12	0	0	1	13	1	8	2	1	3	0	0	0	0	0	0	0	0	0	6	10	16	0	0	1	10	1	6							
	Intervenciones Arquitectónicas en Proyectos de Regeneración Urbana	--	--	--	--	--	--	--	--	--	--	8	6	14	0	0	0	0	0	0	0	6	6	12	0	0	0	0	0	0	0	0	0	14	12	26	0	0	0	0	0							
	Sistema Ambiental Acústico en la Arquitectura	1	1	2	0	0	0	0	0	0	0	22	50	72	3	14	5	10	8	11	17	22	39	3	18	3	14	6	15	--	--	--	--	--	--	--	--	--	--	40	73	113	6	15	8	11	14	12
	Arquitectura Efímera	--	--	--	--	--	--	--	--	--	31	25	56	0	0	1	4	1	2	18	9	27	3	17	0	0	3	11	--	--	--	--	--	--	--	--	--	49	34	83	3	6	1	3	4	5		
	Herramientas Digitales en la Expresión Arquitectónica	--	--	--	--	--	--	--	--	--	51	39	90	3	6	1	3	4	4	41	27	68	4	10	2	7	6	9	--	--	--	--	--	--	--	--	--	92	66	158	7	8	3	5	10	6		
	Técnicas Mixtas de Representación	4	1	5	0	0	1	100	1	20	53	38	91	2	4	0	0	2	2	46	25	71	1	2	1	4	2	3	--	--	--	--	--	--	--	--	103	64	167	3	3	2	3	5	3			
	Antropología Urbano Arquitectónica	1	1	2	0	0	0	0	0	0	20	27	47	0	0	1	4	1	2	12	9	21	1	8	1	11	2	10	--	--	--	--	--	--	--	--	33	37	70	1	3	2	5	3	4			
	Arquitectura y Pensamiento en América Latina	1	--	1	0	0	--	--	0	0	11	10	21	2	18	0	0	2	10	8	7	15	0	0	1	14	1	7	--	--	--	--	--	--	--	--	20	17	37	2	10	1	6	3	8			
	El Pensamiento Crítico en la Arquitectura	1	1	2	0	0	0	0	0	0	36	37	73	1	3	1	3	2	3	29	29	58	1	3	2	7	3	5	--	--	--	--	--	--	--	--	66	67	133	2	3	3	4	5	4			
	Estética	2	--	2	0	0	--	--	0	0	45	33	78	7	16	5	15	12	15	28	14	42	0	0	1	7	1	2	--	--	--	--	--	--	--	--	75	47	122	7	9	6	13	13	11			
	Hacia la Transdisciplina en Arquitectura	--	--	--	--	--	--	--	--	--	1	3	4	0	0	0	0	0	0	--	--	--	--	--	--	--	--	--	--	--	--	--	--	--	--	1	3	4	0	0	0	0	0	0				
	Inclusión de Grupos Vulnerables en el Diseño	--	--	--	--	--	--	--	--	--	12	5	17	1	8	0	0	1	6	6	2	8	0	0	0	0	0	0	0	--	--	--	--	--	--	--	--	18	7	25	1	6	0	0	1	4		
	Neuroarquitectura - Psicoarquitectura	--	1	1	--	--	0	0	0	0	41	26	67	1	2	1	4	2	3	27	22	49	0	0	1	5	1	2	--	--	--	--	--	--	--	--	68	49	117	1	1	2	4	3	3			
	Perspectiva de Género en Arquitectura	--	1	1	--	--	1	100	1	100	42	8	50	4	10	0	0	4	8	30	5	35	1	3	1	20	2	6	--	--	--	--	--	--	--	--	72	14	86	5	7	2	14	7	8			
	Visiones Periféricas a la Arquitectura	1	1	2	0	0	0	0	0	0	18	21	39	1	6	1	5	2	5	6	--	6	0	0	--	--	0	0	--	--	--	--	--	--	--	--	25	22	47	1	4	1	5	2	4			
	Bioarquitectura	3	--	3	0	0	--	--	0	0	51	38	89	0	0	0	0	0	0	28	9	37	1	4	1	11	2	5	--	--	--	--	--	--	--	--	82	47	129	1	1	1	2	2	2			
	Diseño de Infraestructura Verde	2	--	2	0	0	--	--	0	0	31	16	47	0	0	1	6	1	2	2	1	3	1	50	0	0	1	33	--	--	--	--	--	--	--	--	35	17	52	1	3	1	6	2	4			
	Diseño, Ecología y Resiliencia Urbana	2	--	2	0	0	--	--	0	0	33	17	50	2	6	0	0	2	4	18	6	24	1	6	1	17	2	8	--	--	--	--	--	--	--	--	53	23	76	3	6	1	4	4	5			
	El Caso de la Arquitectura Sostenible	2	--	2	0	0	--	--	0	0	59	31	90	5	8	7	23	12	13	43	19	62	4	9	1	5	5	8	--	--	--	--	--	--	--	--	104	50	154	9	9	8	16	17	11			
	La Vegetación y la Sostenibilidad Urbana	--	--	--	--	--	--	--	--	--	9	8	17	0	0	2	25	2	12	1	3	4	0	0	0	0	0	0	--	--	--	--	--	--	--	--	10	11	21	0	0	2	18	2	10			

Tabla 34. Inscripción y reprobación de las asignaturas optativas de 2017 a 2020, planes de estudio 2072, 4110, 4111, 4112, 4113, 4114, 4115, 4116, 4117 y 2159

M=mujeres, H= Hombres, T= Total

Tabla 35. Inscripción y reprobación de las asignaturas optativas de 2017 a 2020, planes de estudio 2072, 4110, 4111, 4112, 4113, 4114, 4115, 4116, 4117 y 2159

Sem.	Asignatura	Generaciones																								Promedio (2017-2020)																			
		2017						2018						2019						2020						Inscritos			Reprobados																
		Ingreso= 1,180						Ingreso= 1,177						Ingreso= 1,145						Ingreso= 1,106																									
		Inscritos			Reprobados			Inscritos			Reprobados			Inscritos			Reprobados			Inscritos			Reprobados			M	H	T	M	H	T														
M	H	T	M	H	T	M	H	T	M	H	T	M	H	T	M	H	T	M	H	T	M	H	T	M	H	T	M	H	T																
n	%	n	%	n	%	n	%	n	%	n	%	n	%	n	%	n	%	n	%	n	%	n	%	n	%	n	%	n	%	n	%														
	Cimentaciones	--	1	1	--	--	0	0	0	0	0	29	52	81	0	0	1	2	1	1	7	18	25	0	0	0	0	0	0	--	--	--	--	--	--	36	71	107	0	0	1	1	1	1	
	Diseño de Estructuras en Madera	--	3	3	--	--	0	0	0	0	10	28	38	0	0	4	14	4	11	12	9	21	0	0	0	0	0	0	--	--	--	--	--	--	22	40	62	0	0	4	10	4	6		
	Diseño Sismo Resistente	--	--	--	--	--	--	--	--	8	14	22	0	0	0	0	0	0	0	2	2	4	0	0	0	0	0	0	--	--	--	--	--	--	10	16	26	0	0	0	0	0	0		
	Diseño y Construcción en Madera I	--	--	--	--	--	--	--	--	10	26	36	0	0	3	12	3	8	9	7	16	0	0	0	0	0	0	--	--	--	--	--	--	19	33	52	0	0	3	9	3	6			
	Diseño y Construcción en Madera II	--	--	--	--	--	--	--	--	15	22	37	0	0	3	14	3	8	8	6	14	0	0	0	0	0	0	--	--	--	--	--	--	23	28	51	0	0	3	11	3	6			
	La Configuración Geométrica de los Edificios y su Resistencia al Sismo	--	--	--	--	--	--	--	--	23	45	68	1	4	1	2	2	3	13	12	25	0	0	0	0	0	0	--	--	--	--	--	--	36	57	93	1	3	1	2	2	2			
	Tecnología en Concretos Arquitectónicos	2	1	3	0	0	0	0	0	45	69	114	0	0	7	10	7	6	9	10	19	0	0	0	0	0	0	--	--	--	--	--	--	56	80	136	0	0	7	9	7	5			
	El Objeto Arquitectónico Como un Bien Raíz	1	--	1	0	0	--	--	0	42	51	93	1	2	3	6	4	4	24	14	38	1	4	0	0	1	3	--	--	--	--	--	--	67	65	132	2	3	3	5	5	4			
	Formulación y Evaluación de Proyectos de Inversión Inmobiliaria	1	--	1	0	0	--	--	0	29	52	81	4	14	3	6	7	9	20	16	36	0	0	0	0	0	0	--	--	--	--	--	--	50	68	118	4	8	3	4	7	6			
	Integración de Precios Unitarios	--	--	--	--	--	--	--	--	5	13	18	1	20	1	8	2	11	6	10	16	1	17	1	10	2	13	--	--	--	--	--	--	11	23	34	2	18	2	9	4	12			
	Licitaciones Públicas y Privadas	--	--	--	--	--	--	--	--	25	33	58	3	12	1	3	4	7	21	17	38	1	5	2	12	3	8	--	--	--	--	--	--	46	50	96	4	9	3	6	7	7			
Optativas	Proyecto Ejecutivo y Dirección Arquitectónica	--	--	--	--	--	--	--	--	1	7	8	0	0	0	0	0	0	--	--	--	--	--	--	--	--	--	--	--	--	--	--	1	7	8	0	0	0	0	0	0				
	Residencia, Supervisión de Obras, Seguridad e Higiene	--	1	1	--	--	1	100	1	100	6	16	22	0	0	1	6	1	5	4	4	8	1	25	0	0	1	13	--	--	--	--	--	--	10	21	31	1	10	2	10	3	10		
	Perspectiva de género en la formación profesional	--	--	--	--	--	--	--	--	3	1	4	0	0	0	0	0	0	1	--	1	0	0	--	--	0	0	3	2	5	1	33	0	0	1	20	7	3	10	1	14	0	0	1	10
	Art. Music And Architecture Creative	--	--	--	--	--	--	--	--	6	3	9	0	0	0	0	0	0	2	2	4	0	0	0	0	0	0	--	--	--	--	--	--	8	5	13	0	0	0	0	0	0			
	Critical Thought and Latin American	--	1	1	--	--	0	0	0	0	14	10	24	0	0	0	0	0	0	5	3	8	0	0	0	0	0	--	--	--	--	--	--	19	14	33	0	0	0	0	0	0			
	Parametric and Generative Design	--	--	--	--	--	--	--	--	1	3	4	0	0	0	0	0	0	--	--	--	--	--	--	--	--	--	--	--	--	--	--	1	3	4	0	0	0	0	0	0				
	Urban Sociology	--	--	--	--	--	--	--	--	2	--	2	0	0	--	--	0	0	--	--	--	--	--	--	--	--	--	--	--	--	--	--	2	--	2	0	0	--	--	0	0				
	Arquitectura y Cd. No Androcentricas	--	--	--	--	--	--	--	--	8	3	11	4	50	1	33	5	45	3	--	3	0	0	--	--	0	0	--	--	--	--	--	--	11	3	14	4	36	1	33	5	36			
	Normativ. Urbana Aplic. Proy. Arq. Obra	--	--	--	--	--	--	--	--	2	--	2	2	100	--	--	2	100	1	1	2	0	0	0	0	0	0	--	--	--	--	--	--	3	1	4	2	67	0	0	2	50			
	Condiciones Ambientales-Arquitectura	--	--	--	--	--	--	--	--	16	15	31	0	0	1	7	1	3	1	3	4	1	100	0	0	1	25	--	--	--	--	--	--	17	18	35	1	6	1	6	2	6			
	Evolución Social del Espacio	--	--	--	--	--	--	--	--	10	9	19	0	0	0	0	0	0	5	2	7	0	0	0	0	0	0	--	--	--	--	--	--	15	11	26	0	0	0	0	0	0			
	Saberes de la vivienda Tradic. México	1	--	1	0	0	--	--	0	0	16	11	27	0	0	0	0	0	11	5	16	0	0	0	0	0	0	--	--	--	--	--	--	28	16	44	0	0	0	0	0	0			
Videogramas de una Cd. en Conflicto	1	--	1	0	0	--	--	0	0	1	4	5	0	0	0	0	0	3	--	3	0	0	--	--	0	0	--	--	--	--	--	5	4	9	0	0	0	0	0	0					

M=mujeres, H= Hombres, T= Total